




**GOBIERNO DEL ESTADO DE PUEBLA**  
**AVANCE DE INDICADORES PARA RESULTADOS**  
**CONSEJO ESTATAL DE COORDINACION DEL SISTEMA NACIONAL DE SEGURIDAD PUBLICA**  
 PERIODO: ENERO - DICIEMBRE DE 2020

PP	Indicadores para resultados					Metas					Presupuesto (Miles de Pesos)				
	Programa Presupuestario / Indicador	Nivel	Tipo	Dimensión a Medir	Unidad de Medida	Aprobada	Modificada	Alcanzada	Porcentaje de Cumplimiento		Aprobado	Modificado	Devengado	Porcentaje de Ejercicio	
									Alc. / Aprob.	Alc. / Modif.				Dev. / Aprob.	Dev. / Modif.
E007	SEGURIDAD PUBLICA										340,927.7	491,464.5	491,464.5	144.16%	100%
	TASA ANUAL ESTATAL DE LA INCIDENCIA DELICTIVA POR CADA 100 MIL HABITANTES.	FIN	ESTRATEGICO	EFICACIA	TASA	1,264.02	1,264.02	893.98	141.29%	141.39%					
	INCIDENCIA DELICTIVA DEL FUERO COMUN ESTATAL.	FIN	ESTRATEGICO	EFICACIA	DELITO	81,243.00	81,243.00	57,544.00	140.21%	140.21%					
	AVANCE EN LAS METAS DE PROFESIONALIZACION CONVENIDAS CON RECURSOS DEL FONDO DE APORTACION DE SEGURIDAD PUBLICA EN EL EJERCICIO FISCAL.	PROPÓSITO	ESTRATEGICO	EFICACIA	PORCENTAJE	100.00	100.00	30.75	30.70%	30.75%					
G007	COORDINACION DE ACCIONES EMANADAS DEL SISTEMA NACIONAL DE SEGURIDAD PUBLICA										18,986.1	51,810.3	51,892.8	272.27%	99.77%
	TASA ANUAL ESTATAL DE LA INCIDENCIA DELICTIVA POR CADA 100 MIL HABITANTES.	FIN	ESTRATEGICO	EFICACIA	TASA	1,264.02	1,264.02	57,944.00	2.16%	2.16%					
	INCIDENCIA DELICTIVA DEL FUERO COMUN ESTATAL.	FIN	ESTRATEGICO	EFICACIA	DELITO	81,243.00	81,243.00	57,944.00	140.21%	140.21%					
	PORCENTAJE DE PROCESOS DE EVALUACION REALIZADOS AL FONDO DE APORTACIONES PARA LA SEGURIDAD PUBLICA DE LOS ESTADOS Y DEL DISTRITO FEDERAL.	PROPÓSITO	ESTRATEGICO	EFICACIA	PORCENTAJE	100.00	100.00	5,000.00	5,000.00%	5,000.00%					

  
 C. Rogelio Lopez Maya  
 Titular de la Institución

  
 C. Alberto Burguete Riquelme  
 Director Administrativo  
 Página 1 de 1

  
 C. Fernando Rodriguez Sanchez  
 Enlace Directivo

Camp 7.