




CONSEJO ESTATAL DE COORDINACIÓN DEL  
SISTEMA NACIONAL DE SEGURIDAD PÚBLICA  
ESTADO DE SITUACIÓN FINANCIERA  
Al 31 de Marzo de 2023 y 2022  
(Cifras en pesos)


	2023	2022		2023	2022
ACTIVO	-----	-----	PASIVO	-----	-----
<b>ACTIVO CIRCULANTE</b>			<b>PASIVO CIRCULANTE</b>		
EFFECTIVO Y EQUIVALENTES	275,010,431.38	288,476,018.88	CUENTAS POR PAGAR A CORTO PLAZO	138,820,920.81	235,199,454.92
DERECHOS A RECIBIR EFECTIVO O EQUIVALENTES	12,949,263.32	12,864,393.20	DOCUMENTOS POR PAGAR A CORTO PLAZO	0.00	0.00
DERECHOS A RECIBIR BIENES O SERVICIOS	21,000,000.00	21,000,000.00	PORCIÓN A CORTO PLAZO DE LA DEUDA PÚBLICA A LARGO PLAZO	0.00	0.00
INVENTARIOS	0.00	0.00	TÍTULOS Y VALORES A CORTO PLAZO	0.00	0.00
ALMACENES	0.00	0.00	PASIVOS DIFERIDOS A CORTO PLAZO	0.00	0.00
ESTIMACIÓN POR PÉRDIDAS O DETERIORO DE ACTIVOS CIRCULANTES	0.00	0.00	FONDOS Y BIENES DE TERCEROS EN GARANTÍA Y/O ADMINISTRACIÓN A CORTO PLAZO	0.00	0.00
OTROS ACTIVOS CIRCULANTES	0.00	0.00	PROVISIONES A CORTO PLAZO	0.00	0.00
<b>TOTAL DE ACTIVOS CIRCULANTES</b>	<b>308,959,694.70</b>	<b>322,340,412.08</b>	OTROS PASIVOS A CORTO PLAZO	70,940.40	4,496.16
<b>ACTIVO NO CIRCULANTE</b>			<b>TOTAL DE PASIVOS CIRCULANTES</b>	<b>138,891,861.21</b>	<b>235,203,951.02</b>
INVERSIONES FINANCIERAS A LARGO PLAZO	0.00	0.00	<b>PASIVO NO CIRCULANTE</b>		
DERECHOS A RECIBIR EFECTIVO O EQUIVALENTES A LARGO PLAZO	0.00	0.00	CUENTAS POR PAGAR A LARGO PLAZO	0.00	0.00
BIENES INMUEBLES, INFRAESTRUCTURA Y CONSTRUCCIONES EN PROCESO	737,286.47	737,286.47	DOCUMENTOS POR PAGAR A LARGO PLAZO	7,152.77	7,152.77
BIENES MUEBLES	1,108,647,435.72	1,108,578,315.55	DEUDA PÚBLICA A LARGO PLAZO	0.00	0.00
ACTIVOS INTANGIBLES	117,799,643.44	117,799,643.44	PASIVOS DIFERIDOS A LARGO PLAZO	0.00	0.00
DEPRECIACIÓN, DETERIORO Y AMORTIZACIÓN ACUMULADA DE BIENES	-920,969,246.70	-913,704,063.27	FONDOS Y BIENES DE TERCEROS EN GARANTÍA Y/O ADMINISTRACIÓN A LARGO PLAZO	0.00	0.00
ACTIVOS DIFERIDOS	0.00	0.00	PROVISIONES A LARGO PLAZO	0.00	0.00
ESTIMACIÓN POR PÉRDIDA O DETERIORO DE ACTIVOS NO CIRCULANTES	0.00	0.00	<b>TOTAL DE PASIVOS NO CIRCULANTES</b>	<b>7,152.77</b>	<b>7,152.77</b>
OTROS ACTIVOS NO CIRCULANTES	0.00	0.00	<b>TOTAL DEL PASIVO.....</b>	<b>138,899,013.98</b>	<b>235,211,103.79</b>
<b>TOTAL DE ACTIVOS NO CIRCULANTES</b>	<b>306,215,118.93</b>	<b>313,411,182.19</b>	<b>HACIENDA PÚBLICA / PATRIMONIO</b>		
			HACIENDA PÚBLICA/PATRIMONIO CONTRIBUIDO	455,070,297.98	455,070,297.98
			APORTACIONES	455,070,297.98	455,070,297.98
			DONACIONES DE CAPITAL	0.00	0.00
			ACTUALIZACIÓN DE LA HACIENDA PÚBLICA/PATRIMONIO	0.00	0.00
			HACIENDA PÚBLICA/PATRIMONIO GENERADO	21,205,501.67	-54,529,807.50


  
  


CONSEJO ESTATAL DE COORDINACIÓN DEL  
 SISTEMA NACIONAL DE SEGURIDAD PÚBLICA  
 ESTADO DE SITUACIÓN FINANCIERA  
 Al 31 de Marzo de 2023 y 2022  
 (Cifras en pesos)

	2023	2022		2023	2022
			RESULTADOS DEL EJERCICIO (AHORRO / DESAHORRO)	87,596,502.93	22,654,441.30
			RESULTADOS DE EJERCICIOS ANTERIORES	-33,331,752.07	-56,329,529.37
			REVALÚOS	0.00	0.00
			RESERVAS	0.00	0.00
			RECTIFICACIONES DE RESULTADOS DE EJERCICIOS ANTERIORES	-33,059,249.19	-20,854,719.43
			EXCESO O INSUFICIENCIA EN LA ACTUALIZACIÓN DE LA HACIENDA PÚBLICA/PATRIMONIO	0.00	0.00
			RESULTADO POR POSICIÓN MONETARIA	0.00	0.00
			RESULTADO POR TENENCIA DE ACTIVOS NO MONETARIOS	0.00	0.00
			TOTAL HACIENDA PÚBLICA/PATRIMONIO.....	476,275,799.65	400,540,490.48
TOTAL DEL ACTIVO.....	615,174,813.63	635,751,594.27	TOTAL DEL PASIVO Y HACIENDA PÚBLICA/PATRIMONIO...	615,174,813.63	635,751,594.27

Bajo protesta de decir verdad declaramos que los Estados Financieros y sus notas,  
 son razonablemente correctos y son responsabilidad del emisor.

  
 GEORGINA MINERVA GONZÁLEZ MORENO  
 SECRETARIA EJECUTIVA

  
 JOSÉ LUIS GÓMEZ MINGUÍA  
 DIRECTOR DE ADMINISTRACIÓN Y FINANZAS.

