

CONSEJO ESTATAL DE COORDINACIÓN DEL
SISTEMA NACIONAL DE SEGURIDAD PÚBLICA
NOTAS A LOS ESTADOS FINANCIEROS
NOTAS AL ESTADO DE ACTIVIDADES
Del 1 de Enero al 31 de Marzo de 2026
(Cifras en pesos)

EA-01 INGRESOS Y OTROS BENEFICIOS:

Cuenta	Nombre de la Cuenta	Monto	% de Rubro	Característica
4	INGRESOS Y OTROS BENEFICIOS	133,945,204.23		
4.1	INGRESOS DE GESTIÓN	7,343,228.76		
4.1.1	IMPUESTOS	0.00	0.00%	
4.1.1.1	IMPUESTOS SOBRE LOS INGRESOS	0.00	0.00%	
4.1.1.2	IMPUESTOS SOBRE EL PATRIMONIO	0.00	0.00%	
4.1.1.3	IMPUESTOS SOBRE LA PRODUCCIÓN, EL CONSUMO Y LAS TRANSACCIONES	0.00	0.00%	
4.1.1.4	IMPUESTOS AL COMERCIO EXTERIOR	0.00	0.00%	
4.1.1.5	IMPUESTOS SOBRE NÓMINAS Y ASIMILABLES	0.00	0.00%	
4.1.1.6	IMPUESTOS ECOLÓGICOS	0.00	0.00%	
4.1.1.7	ACCESORIOS DE IMPUESTOS	0.00	0.00%	
4.1.1.8	IMP. NO COMPRENDIDOS EN LA LEY DE ING. VIGENTE CAUS. EN EJER. FISC. ANT. PEND. DE LIQ. O PAGO	0.00	0.00%	
4.1.1.9	OTROS IMPUESTOS	0.00	0.00%	
4.1.2	CUOTAS Y APORTACIONES DE SEGURIDAD SOCIAL	0.00	0.00%	
4.1.2.1	APORTACIONES PARA FONDOS DE VIVIENDA	0.00	0.00%	
4.1.2.2	CUOTAS PARA LA SEGURIDAD SOCIAL	0.00	0.00%	
4.1.2.3	CUOTAS DE AHORRO PARA EL RETIRO	0.00	0.00%	
4.1.2.4	ACCESORIOS DE CUOTAS Y APORTACIONES DE SEGURIDAD SOCIAL	0.00	0.00%	
4.1.2.9	OTRAS CUOTAS Y APORTACIONES PARA LA SEGURIDAD SOCIAL	0.00	0.00%	
4.1.3	CONTRIBUCIONES DE MEJORAS	0.00	0.00%	
4.1.3.1	CONTRIBUCIONES DE MEJORAS POR OBRAS PÚBLICAS	0.00	0.00%	
4.1.3.2	CON. DE MEJ. NO COMP. EN LA LEY DE ING. VIGENTE CAUS. EN EJER. FISC. ANT. PEND. DE LIQ. O PAGO	0.00	0.00%	
4.1.4	DERECHOS	0.00	0.00%	
4.1.4.1	DERECHOS POR EL USO, GOCE, APROVECHAMIENTO O EXPLOTACIÓN DE BIENES DE DOMINIO PÚBLICO	0.00	0.00%	
4.1.4.3	DERECHOS POR PRESTACIÓN DE SERVICIOS	0.00	0.00%	
4.1.4.4	ACCESORIOS DE DERECHOS	0.00	0.00%	
4.1.4.5	DERECHOS NO COMP. EN LA LEY DE ING. VIGENTE CAUS. EN EJER. FISC. ANT. PEND. DE LIQ. O PAGO	0.00	0.00%	
4.1.4.9	OTROS DERECHOS	0.00	0.00%	
4.1.5	PRODUCTOS DE TIPO CORRIENTE	5,870,838.76	100.00%	
4.1.5.1	PRODUCTOS	5,870,838.76	100.00%	
4.1.5.4	PRODUCTOS NO COMP. EN LA LEY DE ING. VIGENTE CAUS. EN EJER. FISC. ANT. PEND. DE LIQ. O PAGO	0.00	0.00%	
4.1.6	APROVECHAMIENTOS DE TIPO CORRIENTE	0.00	0.00%	
4.1.6.2	MULTAS	0.00	0.00%	
4.1.6.3	INDEMNIZACIONES	0.00	0.00%	
4.1.6.4	REINTEGROS	0.00	0.00%	
4.1.6.5	APROVECHAMIENTOS PROVENIENTES DE OBRAS PÚBLICAS	0.00	0.00%	
4.1.6.6	APROVECHAMIENTOS NO COMP. EN LA LEY DE ING. VIGENTE CAUS. EN EJER. FISC. ANT. PEND. DE LIQ. O PAGO	0.00	0.00%	
4.1.6.8	ACCESORIOS DE APROVECHAMIENTOS	0.00	0.00%	

CONSEJO ESTATAL DE COORDINACIÓN DEL
SISTEMA NACIONAL DE SEGURIDAD PÚBLICA
NOTAS A LOS ESTADOS FINANCIEROS
NOTAS AL ESTADO DE ACTIVIDADES
Del 1 de Enero al 31 de Marzo de 2026
(Cifras en pesos)

4.1.6.9	OTROS APROVECHAMIENTOS	0.00	0.00%
4.1.7	INGRESOS POR VENTA DE BIENES Y PRESTACIÓN DE SERVICIOS	1,472,390.00	100.00%
4.1.7.1	INGRESOS POR VENTA DE BIENES Y PREST. DE SERV. DE INST. PÚBLICAS DE SEGURIDAD SOCIAL	1,472,390.00	100.00%
4.1.7.2	INGRESOS POR VENTA DE BIENES Y PRESTACIÓN DE SERVICIOS DE EMPRESAS PÚBLICAS DEL ESTADO	0.00	0.00%
4.1.7.3	INGRESOS POR VENTA DE BIENES Y PREST. DE SERV. DE ENT. PARAEST. Y FIDEIC. NO EMPR Y NO FINANC	0.00	0.00%
4.1.7.4	INGRESOS POR VENTA DE BIENES Y PREST. DE SERV. DE ENT. PARAEST. EMPR NO FINANC C/PART EST MAY	0.00	0.00%
4.1.7.5	INGRESOS POR VENTA DE BIENES Y PREST. DE SERV. DE ENT. PARAEST. EMPR FINANC MONET C/PART EST MAY	0.00	0.00%
4.1.7.6	INGRESOS POR VENTA DE BIENES Y PREST. DE SERV. DE ENT. PARAEST. EMPR FINANC NO MONET C/PART EST MAY	0.00	0.00%
4.1.7.7	INGRESOS POR VENTA DE BIENES Y PREST. DE SERV. DE FIDEIC. FINANC PÚBLICOS C/PART EST MAY	0.00	0.00%
4.1.7.8	INGRESOS POR VENTA DE BIENES Y PREST. DE SERV. DE LOS PODERES LEG. Y JUDICIAL Y DE LOS ÓRGANOS AUT.	0.00	0.00%
4.2	PART, APORT, CONV, INCENT. DERIV. D/COLAB. FISCAL, F. DIST. DE APORT, TRANSF, ASIG, SUBS Y SUBV Y P Y JUB	126,576,022.94	
4.2.1	PART, APORT, CONV, INCENT. DERIV. D/COLAB. FISCAL, F. DIST. DE APORT	0.00	0.00%
4.2.1.1	PARTICIPACIONES	0.00	0.00%
4.2.1.2	APORTACIONES	0.00	0.00%
4.2.1.3	CONVENIOS	0.00	0.00%
4.2.1.4	INCENTIVOS DERIVADOS DE LA COLABORACIÓN FISCAL	0.00	0.00%
4.2.1.5	FONDOS DISTINTOS DE APORTACIONES	0.00	0.00%
4.2.2	TRANSFERENCIAS, ASIGNACIONES, SUBSIDIOS Y SUBVENCIONES Y PENSIONES Y JUBILACIONES	126,576,022.94	100.00%
4.2.2.1	TRANSFERENCIAS INTERNAS Y ASIGNACIONES DEL SECTOR PÚBLICO	126,576,022.94	100.00%
4.2.2.3	SUBSIDIOS Y SUBVENCIONES	0.00	0.00%
4.2.2.5	PENSIONES Y JUBILACIONES	0.00	0.00%
4.2.2.7	TRANSFERENCIAS DEL FONDO MEXICANO DEL PETRÓLEO PARA LA ESTABILIZACIÓN Y EL DESARROLLO	0.00	0.00%
4.3	OTROS INGRESOS Y BENEFICIOS	25,952.53	
4.3.1	INGRESOS FINANCIEROS	0.00	0.00%
4.3.1.1	INTERESES GANADOS DE TÍTULOS, VALORES Y DEMÁS INSTRUMENTOS FINANCIEROS	0.00	0.00%
4.3.1.9	OTROS INGRESOS FINANCIEROS	0.00	0.00%
4.3.2	INCREMENTO POR VARIACIÓN DE INVENTARIOS	0.00	0.00%
4.3.2.1	INCREMENTO POR VARIACIÓN DE INVENTARIOS DE MERCANCÍAS PARA VENTA	0.00	0.00%
4.3.2.2	INCREMENTO POR VARIACIÓN DE INVENTARIOS DE MERCANCÍAS TERMINADAS	0.00	0.00%

CONSEJO ESTATAL DE COORDINACIÓN DEL
 SISTEMA NACIONAL DE SEGURIDAD PÚBLICA
 NOTAS A LOS ESTADOS FINANCIEROS
 NOTAS AL ESTADO DE ACTIVIDADES
 Del 1 de Enero al 31 de Marzo de 2026
 (Cifras en pesos)

4.3.2.3	INCREMENTO POR VARIACIÓN DE INVENTARIOS DE MERCANCIAS EN PROCESO DE ELABORACIÓN	0.00	0.00%	_____
4.3.2.4	INCREMENTO POR VARIACIÓN DE INVENTARIOS DE MATERIAS PRIMAS, MATERIAL. Y SUMINISTROS PARA PRODUCCIÓN	0.00	0.00%	_____
4.3.2.5	INCREMENTO POR VARIACIÓN DE INVENTARIOS DE MATERIAS PRIMAS, MATERIALES Y SUMINISTROS DE CONSUMO	0.00	0.00%	_____
4.3.3	DISMINUCIÓN DEL EXCESO DE ESTIMACIONES POR PÉRDIDA O DETERIORO U OBSOLESCENCIA	0.00	0.00%	_____
4.3.3.1	DISMINUCIÓN DEL EXCESO DE ESTIMACIONES POR PÉRDIDA O DETERIORO U OBSOLESCENCIA	0.00	0.00%	_____
4.3.4	DISMINUCIÓN DEL EXCESO DE PROVISIONES	0.00	0.00%	_____
4.3.4.1	DISMINUCIÓN DEL EXCESO DE PROVISIONES	0.00	0.00%	_____
4.3.9	OTROS INGRESOS Y BENEFICIOS VARIOS	25,952.53	100.00%	_____
4.3.9.2	BONIFICACIONES Y DESCUENTOS OBTENIDOS	0.00	0.00%	_____
4.3.9.3	DIFERENCIAS POR TIPO DE CAMBIO A FAVOR	0.00	0.00%	_____
4.3.9.4	DIFERENCIAS DE COTIZACIONES A FAVOR EN VALORES NEGOCIABLES	0.00	0.00%	_____
4.3.9.5	RESULTADO POR POSICIÓN MONETARIA	0.00	0.00%	_____
4.3.9.6	UTILIDADES POR PARTICIPACIÓN PATRIMONIAL	0.00	0.00%	_____
4.3.9.7	DIFERENCIAS POR REESTRUCTURACIÓN DE DEUDA PÚBLICA A FAVOR	0.00	0.00%	_____
4.3.9.9	OTROS INGRESOS Y BENEFICIOS VARIOS	25,952.53	100.00%	_____



CONSEJO ESTATAL DE COORDINACIÓN DEL
SISTEMA NACIONAL DE SEGURIDAD PÚBLICA
NOTAS A LOS ESTADOS FINANCIEROS
NOTAS AL ESTADO DE ACTIVIDADES
Del 1 de Enero al 31 de Marzo de 2026
(Cifras en pesos)

EA-02 GASTOS Y OTRAS PÉRDIDAS:

Cuenta	Nombre de la Cuenta	Monto	% de Rubro	Característica
5	GASTOS Y OTRAS PERDIDAS	25,676,191.17		
5.1	GASTOS DE FUNCIONAMIENTO	22,623,243.45		
5.1.1	SERVICIOS PERSONALES	19,962,462.03	100.00%	
5.1.1.1	REMUNERACIONES AL PERSONAL DE CARÁCTER PERMANENTE	0.00	0.00%	
5.1.1.2	REMUNERACIONES AL PERSONAL DE CARÁCTER TRANSITORIO	19,962,462.03	100.00%	
5.1.1.3	REMUNERACIONES ADICIONALES Y ESPECIALES	0.00	0.00%	
5.1.1.4	SEGURIDAD SOCIAL	0.00	0.00%	
5.1.1.5	OTRAS PRESTACIONES SOCIALES Y ECONÓMICAS	0.00	0.00%	
5.1.1.6	PAGO DE ESTÍMULOS A SERVIDORES PÚBLICOS	0.00	0.00%	
5.1.2	MATERIALES Y SUMINISTROS	103,481.12	100.00%	
5.1.2.1	MATERIALES DE ADMINISTRACIÓN, EMISIÓN DE DOCUMENTOS Y ARTÍCULOS OFICIALES	32,145.86	31.06%	
5.1.2.2	ALIMENTOS Y UTENSILIOS	39,519.25	38.19%	
5.1.2.3	MATERIAS PRIMAS Y MATERIALES DE PRODUCCIÓN Y COMERCIALIZACIÓN	0.00	0.00%	
5.1.2.4	MATERIALES Y ARTÍCULOS DE CONSTRUCCIÓN Y DE REPARACIÓN	6,380.00	6.17%	
5.1.2.5	PRODUCTOS QUÍMICOS, FARMACÉUTICOS Y DE LABORATORIO	0.00	0.00%	
5.1.2.6	COMBUSTIBLES, LUBRICANTES Y ADITIVOS	0.00	0.00%	
5.1.2.7	VESTUARIO, BLANCOS, PRENDAS DE PROTECCIÓN Y ARTÍCULOS DEPORTIVOS	0.00	0.00%	
5.1.2.8	MATERIALES Y SUMINISTROS PARA SEGURIDAD	0.00	0.00%	
5.1.2.9	HERRAMIENTAS, REFACCIONES Y ACCESORIOS MENORES	25,436.01	24.58%	
5.1.3	SERVICIOS GENERALES	2,557,300.30	100.00%	
5.1.3.1	SERVICIOS BÁSICOS	1,085,150.79	42.43%	
5.1.3.2	SERVICIOS DE ARRENDAMIENTO	176,000.38	6.88%	
5.1.3.3	SERVICIOS PROFESIONALES, CIENTÍFICOS Y TÉCNICOS Y OTROS SERVICIOS	3,016.00	0.12%	
5.1.3.4	SERVICIOS FINANCIEROS, BANCARIOS Y COMERCIALES	445,539.63	17.42%	
5.1.3.5	SERVICIOS DE INSTALACIÓN, REPARACIÓN, MANTENIMIENTO Y CONSERVACIÓN	83,866.95	3.28%	
5.1.3.6	SERVICIOS DE COMUNICACIÓN SOCIAL Y PUBLICIDAD	0.00	0.00%	
5.1.3.7	SERVICIOS DE TRASLADO Y VIÁTICOS	87,521.32	3.42%	
5.1.3.8	SERVICIOS OFICIALES	24,076.23	0.94%	
5.1.3.9	OTROS SERVICIOS GENERALES	652,129.00	25.50%	
5.2	TRANSFERENCIAS, ASIGNACIONES, SUBSIDIOS Y OTRAS AYUDAS	0.00		
5.2.1	TRANSFERENCIAS INTERNAS Y ASIGNACIONES AL SECTOR PÚBLICO	0.00	0.00%	
5.2.1.1	ASIGNACIONES AL SECTOR PÚBLICO	0.00	0.00%	
5.2.1.2	TRANSFERENCIAS INTERNAS AL SECTOR PÚBLICO	0.00	0.00%	
5.2.2	TRANSFERENCIAS AL RESTO DEL SECTOR PÚBLICO	0.00	0.00%	
5.2.2.1	TRANSFERENCIAS A ENTIDADES PARAESTATALES	0.00	0.00%	
5.2.2.2	TRANSFERENCIAS A ENTIDADES FEDERATIVAS Y MUNICIPIOS	0.00	0.00%	
5.2.3	SUBSIDIOS Y SUBVENCIONES	0.00	0.00%	
5.2.3.1	SUBSIDIOS	0.00	0.00%	

CONSEJO ESTATAL DE COORDINACIÓN DEL
 SISTEMA NACIONAL DE SEGURIDAD PÚBLICA
 NOTAS A LOS ESTADOS FINANCIEROS
 NOTAS AL ESTADO DE ACTIVIDADES
 Del 1 de Enero al 31 de Marzo de 2026
 (Cifras en pesos)

5.2.3.2	SUBVENCIONES	0.00	0.00%	_____
5.2.4	AYUDAS SOCIALES	0.00	0.00%	_____
5.2.4.1	AYUDAS SOCIALES A PERSONAS	0.00	0.00%	_____
5.2.4.2	BECAS	0.00	0.00%	_____
5.2.4.3	AYUDAS SOCIALES A INSTITUCIONES	0.00	0.00%	_____
5.2.4.4	AYUDAS SOCIALES POR DESASTRES NATURALES Y OTROS SINIESTROS	0.00	0.00%	_____
5.2.5	PENSIONES Y JUBILACIONES	0.00	0.00%	_____
5.2.5.1	PENSIONES	0.00	0.00%	_____
5.2.5.2	JUBILACIONES	0.00	0.00%	_____
5.2.5.9	OTRAS PENSIONES Y JUBILACIONES	0.00	0.00%	_____
5.2.6	TRANSFERENCIAS A FIDEICOMISOS, MANDATOS Y CONTRATOS ANÁLOGOS	0.00	0.00%	_____
5.2.6.1	TRANSFERENCIAS A FIDEICOMISOS, MANDATOS Y CONTRATOS ANÁLOGOS AL GOBIERNO	0.00	0.00%	_____
5.2.6.2	TRANSFERENCIAS A FIDEICOMISOS, MANDATOS Y CONTRATOS ANÁLOGOS A ENTIDADES PARAESTATALES	0.00	0.00%	_____
5.2.7	TRANSFERENCIAS A LA SEGURIDAD SOCIAL	0.00	0.00%	_____
5.2.7.1	TRANSFERENCIAS POR OBLIGACIONES DE LEY	0.00	0.00%	_____
5.2.8	DONATIVOS	0.00	0.00%	_____
5.2.8.1	DONATIVOS A INSTITUCIONES SIN FINES DE LUCRO	0.00	0.00%	_____
5.2.8.2	DONATIVOS A ENTIDADES FEDERATIVAS Y MUNICIPIOS	0.00	0.00%	_____
5.2.8.3	DONATIVOS A FIDEICOMISOS, MANDATOS Y CONTRATOS ANÁLOGOS PRIVADOS	0.00	0.00%	_____
5.2.8.4	DONATIVOS A FIDEICOMISOS, MANDATOS Y CONTRATOS ANÁLOGOS ESTATALES	0.00	0.00%	_____
5.2.8.5	DONATIVOS INTERNACIONALES	0.00	0.00%	_____
5.2.9	TRANSFERENCIAS AL EXTERIOR	0.00	0.00%	_____
5.2.9.1	TRANSFERENCIAS AL EXTERIOR A GOBIERNOS EXTRANJEROS Y ORGANISMOS INTERNACIONALES	0.00	0.00%	_____
5.2.9.2	TRANSFERENCIAS AL SECTOR PRIVADO EXTERNO	0.00	0.00%	_____
5.3	PARTICIPACIONES Y APORTACIONES	0.00		_____
5.3.1	PARTICIPACIONES	0.00	0.00%	_____
5.3.1.1	PARTICIPACIONES DE LA FEDERACIÓN A ENTIDADES FEDERATIVAS Y MUNICIPIOS	0.00	0.00%	_____
5.3.1.2	PARTICIPACIONES DE LAS ENTIDADES FEDERATIVAS A LOS MUNICIPIOS	0.00	0.00%	_____
5.3.2	APORTACIONES	0.00	0.00%	_____
5.3.2.1	APORTACIONES DE LA FEDERACIÓN A ENTIDADES FEDERATIVAS Y MUNICIPIOS	0.00	0.00%	_____
5.3.2.2	APORTACIONES DE LAS ENTIDADES FEDERATIVAS A LOS MUNICIPIOS	0.00	0.00%	_____
5.3.3	CONVENIOS	0.00	0.00%	_____
5.3.3.1	CONVENIOS DE REASIGNACIÓN	0.00	0.00%	_____
5.3.3.2	CONVENIOS DE DESCENTRALIZACIÓN Y OTROS	0.00	0.00%	_____
5.4	INTERESES, COMISIONES Y OTROS GASTOS DE LA DEUDA PÚBLICA	0.00		_____
5.4.1	INTERESES DE LA DEUDA PÚBLICA	0.00	0.00%	_____
5.4.1.1	INTERESES DE LA DEUDA PÚBLICA INTERNA	0.00	0.00%	_____
5.4.1.2	INTERESES DE LA DEUDA PÚBLICA EXTERNA	0.00	0.00%	_____
5.4.2	COMISIONES DE LA DEUDA PÚBLICA	0.00	0.00%	_____
5.4.2.1	COMISIONES DE LA DEUDA PÚBLICA INTERNA	0.00	0.00%	_____
5.4.2.2	COMISIONES DE LA DEUDA PÚBLICA EXTERNA	0.00	0.00%	_____
5.4.3	GASTOS DE LA DEUDA PÚBLICA	0.00	0.00%	_____
5.4.3.1	GASTOS DE LA DEUDA PÚBLICA INTERNA	0.00	0.00%	_____

CONSEJO ESTATAL DE COORDINACIÓN DEL
 SISTEMA NACIONAL DE SEGURIDAD PÚBLICA
 NOTAS A LOS ESTADOS FINANCIEROS
 NOTAS AL ESTADO DE ACTIVIDADES
 Del 1 de Enero al 31 de Marzo de 2026
 (Cifras en pesos)

5.4.3.2	GASTOS DE LA DEUDA PÚBLICA EXTERNA	0.00	0.00%	_____
5.4.4	COSTO POR COBERTURAS	0.00	0.00%	_____
5.4.4.1	COSTO POR COBERTURAS	0.00	0.00%	_____
5.4.5	APOYOS FINANCIEROS	0.00	0.00%	_____
5.4.5.1	APOYOS FINANCIEROS A INTERMEDIARIOS	0.00	0.00%	_____
5.4.5.2	APOYO FINANCIEROS A AHORRADORES Y DEUDORES DEL SISTEMA FINANCIERO NACIONAL	0.00	0.00%	_____
5.5	OTROS GASTOS Y PÉRDIDAS EXTRAORDINARIAS	3,052,947.72		
5.5.1	ESTIMACIONES, DEPRECIACIONES, DETERIOROS, OBSOLESCENCIAS Y AMORTIZACIONES	3,052,946.42	100.00%	_____
5.5.1.1	ESTIMACIONES DE PÉRDIDA POR DETERIORO DE ACTIVOS CIRCULANTES	0.00	0.00%	_____
5.5.1.2	ESTIMACIONES DE PÉRDIDA POR DETERIORO DE ACTIVOS NO CIRCULANTES	0.00	0.00%	_____
5.5.1.3	DEPRECIACIÓN DE BIENES INMUEBLES	0.00	0.00%	_____
5.5.1.4	DEPRECIACIÓN DE INFRAESTRUCTURA	0.00	0.00%	_____
5.5.1.5	DEPRECIACIÓN DE BIENES MUEBLES	3,052,946.42	100.00%	_____
5.5.1.6	DETERIORO DE BIENES	0.00	0.00%	_____
5.5.1.7	AMORTIZACIÓN DE ACTIVOS INTANGIBLES	0.00	0.00%	_____
5.5.1.8	DISMINUCIÓN DE BIENES POR PÉRDIDA U OBSOLESCENCIA	0.00	0.00%	_____
5.5.2	PROVISIONES	0.00	0.00%	_____
5.5.2.1	PROVISIONES DE PASIVOS A CORTO PLAZO	0.00	0.00%	_____
5.5.2.2	PROVISIONES DE PASIVOS A LARGO PLAZO	0.00	0.00%	_____
5.5.3	DISMINUCIONES DE INVENTARIOS	0.00	0.00%	_____
5.5.3.1	DISMINUCIONES DE INVENTARIOS DE MERCANCÍAS PARA VENTA	0.00	0.00%	_____
5.5.3.2	DISMINUCIONES DE INVENTARIOS DE MERCANCÍAS TERMINADAS	0.00	0.00%	_____
5.5.3.3	DISMINUCIONES DE INVENTARIOS DE MERCANCÍAS EN PROCESO DE ELABORACIÓN	0.00	0.00%	_____
5.5.3.4	DISMINUCIONES DE INVENTARIOS DE MATERIAS PRIMAS, MATERIALES Y SUMINISTROS PARA PRODUCCIÓN	0.00	0.00%	_____
5.5.3.5	DISMINUCIONES DE ALMACÉN DE MATERIALES Y SUMINISTROS DE CONSUMO	0.00	0.00%	_____
5.5.9	OTROS GASTOS	1.30	100.00%	_____
5.5.9.1	GASTOS DE EJERCICIOS ANTERIORES	0.00	0.00%	_____
5.5.9.2	PÉRDIDAS POR RESPONSABILIDADES	0.00	0.00%	_____
5.5.9.3	BONIFICACIONES Y DESCUENTOS OTORGADOS	0.00	0.00%	_____
5.5.9.4	DIFERENCIAS POR TIPO DE CAMBIO NEGATIVAS	0.00	0.00%	_____
5.5.9.5	DIFERENCIAS DE COTIZACIONES NEGATIVAS EN VALORES NEGOCIABLES	0.00	0.00%	_____
5.5.9.6	RESULTADO POR POSICIÓN MONETARIA	0.00	0.00%	_____
5.5.9.7	PÉRDIDAS POR PARTICIPACIÓN PATRIMONIAL	0.00	0.00%	_____
5.5.9.8	DIFERENCIAS POR REESTRUCTURACIÓN DE DEUDA PÚBLICA NEGATIVAS	0.00	0.00%	_____
5.5.9.9	OTROS GASTOS VARIOS	1.30	100.00%	_____

CONSEJO ESTATAL DE COORDINACIÓN DEL
SISTEMA NACIONAL DE SEGURIDAD PÚBLICA
NOTAS A LOS ESTADOS FINANCIEROS
NOTAS AL ESTADO DE ACTIVIDADES
Del 1 de Enero al 31 de Marzo de 2026
(Cifras en pesos)

5.6	INVERSIÓN PÚBLICA	0.00	
5.6.1	INVERSIÓN PÚBLICA NO CAPITALIZABLE	0.00	0.00%
5.6.1.1	CONSTRUCCIÓN EN BIENES NO CAPITALIZABLE	0.00	0.00%

Bajo protesta de decir verdad declaramos que los Estados Financieros y sus notas,
son razonablemente correctos y son responsabilidad del emisor.



MOJESTO MIGUEL LEUZ GARCIA
SECRETARIO EJECUTIVO



IVÁN BÉNDEZ XALATE
DIRECTOR DE ADMINISTRACIÓN Y FINANZAS.

CONSEJO ESTATAL DE COORDINACIÓN DEL
 SISTEMA NACIONAL DE SEGURIDAD PÚBLICA
 NOTAS A LOS ESTADOS FINANCIEROS
 NOTAS AL ESTADO DE SITUACIÓN FINANCIERA
 Del 1 de Enero al 31 de Marzo de 2026
 (Cifras en Pesos)

ESF-01 FONDOS CON AFECTACIÓN ESPECÍFICA E INVERSIONES FINANCIERAS:

Cuenta	Nombre de la Cuenta	Monto	Tipo
1.1.1.4	INVERSIONES TEMPORALES (HASTA 3 MESES)	0.00	
1.1.1.5	FONDOS CON AFECTACIÓN ESPECÍFICA	0.00	
1.1.2.1	INVERSIONES FINANCIERAS DE CORTO PLAZO	0.00	
1.2.1.1	INVERSIONES A LARGO PLAZO	0.00	
	TOTAL	0.00	

ESF-02 CONTRIBUCIONES POR RECUPERAR:

Cuenta	Nombre de la Cuenta	Monto	2025	2024	2023	2022	Factibilidad de cobro
1.1.2.2	CUENTAS POR COBRAR A CORTO PLAZO	6,318,024.45	6,318,024.45	6,318,024.45	6,318,024.45	6,318,024.45	
1.1.2.4	INGRESOS POR RECUPERAR A CORTO PLAZO	0.00	0.00	0.00	0.00	0.00	
	TOTAL	6,318,024.45	6,318,024.45	6,318,024.45	6,318,024.45	6,318,024.45	

ESF-03 CONTRIBUCIONES POR RECUPERAR CORTO PLAZO:

Cuenta	Nombre de la Cuenta	Monto	90 días	180 días	365 días	+365 días	Característica
1.1.2.3	DEUDORES DIVERSOS POR COBRAR A CORTO PLAZO	6,865,595.31	335,997.06	0.00	0.00	6,529,598.25	
1.1.2.5	DEUDORES POR ANTICIPOS DE TESORERÍA A CORTO PLAZO	0.00	0.00	0.00	0.00	0.00	
1.1.3	DERECHOS A RECIBIR BIENES O SERVICIOS	0.00	0.00	0.00	0.00	0.00	
1.1.3.1	ANTICIPO A PROVEEDORES POR ADQUISICIÓN DE BIENES Y PRESTACIÓN DE SERVICIOS A CORTO PLAZO	0.00	0.00	0.00	0.00	0.00	
1.1.3.2	ANTICIPO A PROVEEDORES POR ADQUISICIÓN DE BIENES INMUEBLES Y MUEBLES A CORTO PLAZO	0.00	0.00	0.00	0.00	0.00	
1.1.3.3	ANTICIPO A PROVEEDORES POR ADQUISICIÓN DE BIENES INTANGIBLES A CORTO PLAZO	0.00	0.00	0.00	0.00	0.00	
1.1.3.4	ANTICIPO A CONTRATISTAS POR OBRAS PÚBLICAS A CORTO PLAZO	0.00	0.00	0.00	0.00	0.00	
1.1.3.9	OTROS DERECHOS A RECIBIR BIENES O SERVICIOS A CORTO PLAZO	0.00	0.00	0.00	0.00	0.00	
	TOTAL	6,865,595.31	335,997.06	0.00	0.00	6,529,598.25	

CONSEJO ESTATAL DE COORDINACIÓN DEL
 SISTEMA NACIONAL DE SEGURIDAD PÚBLICA
 NOTAS A LOS ESTADOS FINANCIEROS
 NOTAS AL ESTADO DE SITUACIÓN FINANCIERA
 Del 1 de Enero al 31 de Marzo de 2026
 (Cifras en Pesos)

ESF-04 INVENTARIO:	Nombre de la Cuenta	Monto	Sistema de costeo	Método de valuación	Conveniencia de Apl.
1.1.4	INVENTARIOS	0.00			
1.1.4.1	INVENTARIO DE MERCANCIAS PARA VENTA	0.00			
1.1.4.2	INVENTARIO DE MERCANCIAS TERMINADAS	0.00			
1.1.4.3	INVENTARIO DE MERCANCIAS EN PROCESO DE ELABORACIÓN	0.00			
1.1.4.4	INVENTARIO DE MATERIAS PRIMAS, MATERIALES Y SUMINISTROS PARA PRODUCCIÓN	0.00			
1.1.4.5	BIENES EN TRÁNSITO	0.00			
	TOTAL	0.00			

ESF-05 ALMACENES:	Nombre de la Cuenta	Monto	Método	Conveniencia de Aplicación
1.1.5	ALMACENES	0.00		
1.1.5.1	ALMACÉN DE MATERIALES Y SUMINISTROS DE CONSUMO	0.00		
	TOTAL	0.00		

ESF-06 FIDEICOMISOS, MANDATOS Y CONTRATOS ANÁLOGOS:	Nombre de la Cuenta	Monto	Tipo	Característica
1.2.1.3	FIDEICOMISOS, MANDATOS Y CONTRATOS ANÁLOGOS	0.00		
	TOTAL	0.00		

ESF-07 PARTICIPACIONES Y APORTACIONES DE CAPITAL, INVERSIONES A LARGO PLAZO Y TÍTULOS Y VALORES A LARGO PLAZO:	Nombre de la Cuenta	Monto
1.2.1.1	INVERSIONES A LARGO PLAZO	0.00
1.2.1.2	TÍTULOS Y VALORES A LARGO PLAZO	0.00
1.2.1.4	PARTICIPACIONES Y APORTACIONES DE CAPITAL	0.00
	TOTAL	0.00

CONSEJO ESTATAL DE COORDINACIÓN DEL
 SISTEMA NACIONAL DE SEGURIDAD PÚBLICA
 NOTAS A LOS ESTADOS FINANCIEROS
 NOTAS AL ESTADO DE SITUACIÓN FINANCIERA
 Del 1 de Enero al 31 de Marzo de 2026
 (Cifras en Pesos)

ESF-08 BIENES MUEBLES E INMUEBLES:		Monto	Dep. Gasto	Dep. Acum.	Método	Tasas	Criterios
Cuenta	Nombre de la Cuenta						
1.2.3	BIENES INMUEBLES, INFRAESTRUCTURA Y CONSTRUCCIONES EN PROCESO	737,286.47	0.00	0.00			
1.2.3.1	TERRENOS	737,286.47	0.00	0.00	Línea Recta	Manual	
1.2.3.2	VIVIENDAS	0.00	0.00	0.00	Línea Recta	Manual	
1.2.3.3	EDIFICIOS NO HABITACIONALES	0.00	0.00	0.00	Línea Recta	Manual	
1.2.3.4	INFRAESTRUCTURA	0.00	0.00	0.00	Línea Recta	Manual	
1.2.3.5	CONSTRUCCIONES EN PROCESO EN BIENES DE DOMINIO PÚBLICO	0.00	0.00	0.00			
1.2.3.6	CONSTRUCCIONES EN PROCESO EN BIENES PROPIOS	0.00	0.00	0.00			
1.2.3.9	OTROS BIENES INMUEBLES	0.00	0.00	0.00	Línea Recta	Manual	
1.2.4	BIENES MUEBLES	1,002,566,160.25	3,052,946.42	784,543,622.52			
1.2.4.1	MOBILIARIO Y EQUIPO DE ADMINISTRACIÓN	309,400,609.19	1,411,834.72	241,943,248.00	Línea Recta	Manual	
1.2.4.2	MOBILIARIO Y EQUIPO EDUCACIONAL Y RECREATIVO	43,648,745.83	91,084.25	20,155,023.13	Línea Recta	Manual	
1.2.4.3	EQUIPO E INSTRUMENTAL MÉDICO Y DE LABORATORIO	107,600,999.75	61,764.34	105,868,875.61	Línea Recta	Manual	
1.2.4.4	VEHÍCULOS Y EQUIPO DE TRANSPORTE	199,489,477.49	586,074.19	151,430,737.43	Línea Recta	Manual	
1.2.4.5	EQUIPO DE DEFENSA Y SEGURIDAD	64,939,355.82	0.00	64,939,355.82	Línea Recta	Manual	
1.2.4.6	MAQUINARIA, OTROS EQUIPOS Y HERRAMIENTAS	277,486,972.17	902,188.92	200,206,382.53	Línea Recta	Manual	
1.2.4.7	COLECCIONES, OBRAS DE ARTE Y OBJETOS VALIOSOS	0.00	0.00	0.00	Línea Recta	Manual	
1.2.4.8	ACTIVOS BIOLÓGICOS	0.00	0.00	0.00	Línea Recta	Manual	
	TOTAL	1,003,303,446.72	3,052,946.42	784,543,622.52			
ESF-09 INTANGIBLES Y DIFERIDOS:							
Cuenta	Nombre de la Cuenta	Monto	Amort. Gasto	Amort. Acum.	Método	Tasas	Cri
1.2.5	ACTIVOS INTANGIBLES	120,976,642.74	0.00	93,860,974.20			
1.2.5.1	SOFTWARE	27,124,473.29	0.00	22,124,472.29	Línea Recta	Manual	
1.2.5.2	PATENTES, MARCAS Y DERECHOS	0.00	0.00	0.00	Línea Recta	Manual	
1.2.5.3	CONCESIONES Y FRANQUICIAS	0.00	0.00	0.00	Línea Recta	Manual	
1.2.5.4	LICENCIAS	93,852,169.45	0.00	71,736,501.91	Línea Recta	Manual	
1.2.5.9	OTROS ACTIVOS INTANGIBLES	0.00	0.00	0.00	Línea Recta	Manual	
1.2.7	ACTIVOS DIFERIDOS	0.00	0.00	0.00			
1.2.7.1	ESTUDIOS, FORMULACIÓN Y EVALUACIÓN DE PROYECTOS	0.00	0.00	0.00			

CONSEJO ESTATAL DE COORDINACIÓN DEL
 SISTEMA NACIONAL DE SEGURIDAD PÚBLICA
 NOTAS A LOS ESTADOS FINANCIEROS
 NOTAS AL ESTADO DE SITUACIÓN FINANCIERA
 Del 1 de Enero al 31 de Marzo de 2026
 (Cifras en Pesos)

1.2.7.2	DERECHOS SOBRE BIENES EN RÉGIMEN DE ARRENDAMIENTO FINANCIERO	0.00	0.00	0.00	0.00	
1.2.7.3	GASTOS PAGADOS POR ADELANTADO A LARGO PLAZO	0.00	0.00	0.00	0.00	
1.2.7.4	ANTICIPOS A LARGO PLAZO	0.00	0.00	0.00	0.00	
1.2.7.5	BENEFICIOS AL RETIRO DE EMPLEADOS PAGADOS POR ADELANTADO	0.00	0.00	0.00	0.00	
1.2.7.9	OTROS ACTIVOS DIFERIDOS	0.00	0.00	0.00	0.00	
	TOTAL	120,976,442.74	0.00	0.00	93,860,974.20	

ESF-10 ESTIMACIONES Y DETERIORS:

Cuenta	Nombre de la Cuenta	Monto	Criterio
1.1.6	ESTIMACIÓN POR PÉRDIDAS O DETERIORO DE ACTIVOS CIRCULANTES	0.00	
1.1.6.1	ESTIMACIONES PARA CUENTAS INCOBRABLES POR DERECHOS A RECIBIR EFECTIVO O EQUIVALENTES	0.00	
1.1.6.2	ESTIMACIÓN POR DETERIORO DE INVENTARIOS	0.00	
	TOTAL	0.00	

ESF-11 OTROS ACTIVOS:

Cuenta	Nombre de la Cuenta	Monto	Característica
1.1.9	OTROS ACTIVOS CIRCULANTES	0.00	
1.2.9.1	BIENES EN CONCESIÓN	0.00	
1.2.9.2	BIENES EN ARRENDAMIENTO FINANCIERO	0.00	
1.2.9.3	BIENES EN CONDOMINIO	0.00	
	TOTAL	0.00	

ESF-12 CUENTAS Y DOCUMENTOS POR PAGAR:

Cuenta	Nombre de la Cuenta	Monto	90 días	180 días	365 días	+365 días	Facibilidad de pago
2.1.1	CUENTAS POR PAGAR A CORTO PLAZO	25,425,603.21	12,548,909.83	825,714.89	159,729.76	11,891,247.73	
2.1.1.1	SERVICIOS PERSONALES POR PAGAR A CORTO PLAZO	3,768,625.30	33,747.05	0.00	159,729.76	3,575,148.49	
2.1.1.2	PROVEEDORES POR PAGAR A CORTO PLAZO	17,615,137.11	8,817,385.14	825,715.89	0.00	7,972,036.08	
2.1.1.3	CONTRATISTAS POR OBRAS PÚBLICAS POR PAGAR A CORTO PLAZO	0.00	0.00	0.00	0.00	0.00	
2.1.1.4	PARTICIPACIONES Y APORTACIONES POR	0.00	0.00	0.00	0.00	0.00	

CONSEJO ESTATAL DE COORDINACIÓN DEL
 SISTEMA NACIONAL DE SEGURIDAD PÚBLICA
 NOTAS A LOS ESTADOS FINANCIEROS
 NOTAS AL ESTADO DE SITUACIÓN FINANCIERA
 Del 1 de Enero al 31 de Marzo de 2026
 (Cifras en Pesos)

2.1.1.5	PAGAR A CORTO PLAZO	2,661,656.25	2,661,656.25	0.00	0.00	0.00
2.1.1.6	TRANSFERENCIAS OTORGADAS POR PAGAR A CORTO PLAZO	0.00	0.00	0.00	0.00	0.00
2.1.1.7	INTERESES, COMISIONES Y OTROS GASTOS DE LA DEUDA PÚBLICA	1,036,121.39	1,036,121.39	0.00	0.00	0.00
2.1.1.8	RETENCIONES Y CONTRIBUCIONES POR PAGAR A CORTO PLAZO	0.00	0.00	0.00	0.00	0.00
2.1.1.9	DEVOLUCIONES DE LA LEY DE INGRESOS POR PAGAR A CORTO PLAZO	344,063.16	344,063.16	0.00	0.00	344,063.16
2.1.2	OTRAS CUENTAS POR PAGAR A CORTO PLAZO	0.00	0.00	0.00	0.00	0.00
2.1.2.1	DOCUMENTOS POR PAGAR A CORTO PLAZO	0.00	0.00	0.00	0.00	0.00
2.1.2.2	DOCUMENTOS COMERCIALES POR PAGAR A CORTO PLAZO	0.00	0.00	0.00	0.00	0.00
2.1.2.3	DOCUMENTOS CON CONTRATISTAS POR OBRAS PÚBLICAS POR PAGAR A CORTO PLAZO	0.00	0.00	0.00	0.00	0.00
2.1.2.4	OTROS DOCUMENTOS POR PAGAR A CORTO PLAZO	0.00	0.00	0.00	0.00	0.00
TOTAL		5,425,603.21	12,548,909.83	825,715.89	15,729.76	11,891,247.73

ESF-13 FONDOS Y BIENES DE TERCEROS:

Cuenta	Nombre de la Cuenta	Monto	Naturaleza	Característica
2.1.6	FONDOS Y BIENES DE TERCEROS EN GARANTÍA Y/O ADMINISTRACIÓN A CORTO PLAZO	0.00		
2.1.6.1	FONDOS EN GARANTÍA A CORTO PLAZO	0.00		
2.1.6.2	FONDOS EN ADMINISTRACIÓN A CORTO PLAZO	0.00		
2.1.6.3	FONDOS CONTINGENTES A CORTO PLAZO	0.00		
2.1.6.4	FONDOS DE FIDEICOMISOS, MANDATOS Y CONTRATOS ANÁLOGOS A CORTO PLAZO	0.00		
2.1.6.5	OTROS FONDOS DE TERCEROS EN GARANTÍA Y/O ADMINISTRACIÓN A CORTO PLAZO	0.00		
2.1.6.6	VALORES Y BIENES EN GARANTÍA A CORTO PLAZO	0.00		
2.2.5	FONDOS Y BIENES DE TERCEROS EN GARANTÍA Y/O ADMINISTRACIÓN A LARGO PLAZO	0.00		
2.2.5.1	FONDOS EN GARANTÍA A LARGO PLAZO	0.00		
2.2.5.2	FONDOS EN ADMINISTRACIÓN A LARGO PLAZO	0.00		
2.2.5.3	FONDOS CONTINGENTES A LARGO PLAZO	0.00		
2.2.5.4	FONDOS DE FIDEICOMISOS, MANDATOS Y CONTRATOS ANÁLOGOS A LARGO PLAZO	0.00		
2.2.5.5	OTROS FONDOS DE TERCEROS EN GARANTÍA	0.00		


CONSEJO ESTATAL DE COORDINACIÓN DEL
 SISTEMA NACIONAL DE SEGURIDAD PÚBLICA
 NOTAS A LOS ESTADOS FINANCIEROS
 NOTAS AL ESTADO DE SITUACIÓN FINANCIERA
 Del 1 de Enero al 31 de Marzo de 2026
 (Cifras en Pesos)

Cuenta	Nombre de la Cuenta	Monto	Naturaleza	Característica
2.2.5.6	Y/O ADMINISTRACIÓN A LARGO PLAZO	0.00		
	VALORES Y BIENES EN GARANTÍA A LARGO PLAZO			
	TOTAL	0.00		
ESF-14 PASIVOS DIFERIDOS:				
2.1.5	PASIVOS DIFERIDOS A CORTO PLAZO	0.00		
2.1.5.1	INGRESOS COBRADOS POR ADELANTADO A CORTO PLAZO	0.00		
2.1.5.2	INTERESES COBRADOS POR ADELANTADO A CORTO PLAZO	0.00		
2.1.5.9	OTROS PASIVOS DIFERIDOS A CORTO PLAZO	0.00		
2.2.4	PASIVOS DIFERIDOS A LARGO PLAZO	0.00		
2.2.4.1	CRÉDITOS DIFERIDOS A LARGO PLAZO	0.00		
2.2.4.2	INTERESES COBRADOS POR ADELANTADO A LARGO PLAZO	0.00		
2.2.4.9	OTROS PASIVOS DIFERIDOS A LARGO PLAZO	0.00		
	TOTAL	0.00		
ESF-15 PROVISIONES:				
2.1.7	PROVISIONES A CORTO PLAZO	0.00		
2.1.7.1	PROVISIÓN PARA DEMANDAS Y JUICIOS A CORTO PLAZO	0.00		
2.1.7.2	PROVISIÓN PARA CONTINGENCIAS A CORTO PLAZO	0.00		
2.1.7.9	OTRAS PROVISIONES A CORTO PLAZO	0.00		
2.2.6	PROVISIONES A LARGO PLAZO	0.00		
2.2.6.1	PROVISIÓN PARA DEMANDAS Y JUICIOS A LARGO PLAZO	0.00		
2.2.6.2	PROVISIÓN PARA PENSIONES A LARGO PLAZO	0.00		
2.2.6.3	PROVISIÓN PARA CONTINGENCIAS A LARGO PLAZO	0.00		
2.2.6.9	OTRAS PROVISIONES A LARGO PLAZO	0.00		
	TOTAL	0.00		

CONSEJO ESTATAL DE COORDINACIÓN DEL
 SISTEMA NACIONAL DE SEGURIDAD PÚBLICA
 NOTAS A LOS ESTADOS FINANCIEROS
 NOTAS AL ESTADO DE SITUACIÓN FINANCIERA
 Del 1 de Enero al 31 de Marzo de 2026
 (Cifras en Pesos)

Cuenta	Nombre de la Cuenta	Monto	Naturaleza	Característica
2.1.9	OTROS PASIVOS A CORTO PLAZO	26.74		
2.1.9.1	INGRESOS POR CLASIFICAR	26.74		
2.1.9.2	RECAUDACIÓN POR PARTICIPAR	0.00		
2.1.9.9	OTROS PASIVOS CIRCULANTES	0.00		
	TOTAL	26.74		

Bajo protesta de decir verdad declaramos que los Estados Financieros y sus notas, son razonablemente correctos y son responsabilidad del emisor.



MINISTRO GUSTAVO GARCIA
 SECRETARÍA EJECUTIVA

IVÁN MENDEZ XALATE
 DIRECTOR DE ADMINISTRACIÓN Y FINANZAS.

CONSEJO ESTATAL DE COORDINACIÓN DEL
SISTEMA NACIONAL DE SEGURIDAD PÚBLICA
NOTAS A LOS ESTADOS FINANCIEROS
NOTAS AL ESTADO DE VARIACIÓN EN LA HACIENDA PÚBLICA/PATRIMONIO
Del 1 de Enero al 31 de Marzo de 2026
(Cifras en Pesos)

VPH-01 PATRIMONIO CONTRIBUIDO:


Cuenta	Nombre de la Cuenta	Monto	Tipo	Naturaleza
3.1.1	APORTACIONES	455,070,297.98		
3.1.2	DONACIONES DE CAPITAL	0.00		
3.1.3	ACTUALIZACIÓN DE LA HACIENDA PÚBLICA/PATRIMONIO	0.00		
	TOTAL	455,070,297.98		

VPH-02 PATRIMONIO GENERADO:

Cuenta	Nombre de la Cuenta	Monto	Procedencia
3.2.1	RESULTADO DEL EJERCICIO (AHORRO/DESAHORRO)	108,269,013.06	
3.2.2	RESULTADOS DE EJERCICIOS ANTERIORES	-25,345,546.55	
3.2.3	REVALÚOS	0.00	
3.2.3.1	REVALÚO DE BIENES INMUEBLES	0.00	
3.2.3.2	REVALÚO DE BIENES MUEBLES	0.00	
3.2.3.3	REVALÚO DE BIENES INTANGIBLES	0.00	
3.2.3.9	OTROS REVALÚOS	0.00	
3.2.4	RESERVAS	0.00	
3.2.4.1	RESERVAS DE PATRIMONIO	0.00	
3.2.4.2	RESERVAS TERRITORIALES	0.00	
3.2.4.3	RESERVAS POR CONTINGENCIAS	0.00	
3.2.5	RECTIFICACIONES DE RESULTADOS DE EJERCICIOS ANTERIORES	-110,290,022.82	
3.2.5.1	CAMBIOS EN POLÍTICAS CONTABLES	-112,019,924.05	
3.2.5.2	CAMBIOS POR ERRORES CONTABLES	1,729,901.23	
3.2.5.3	CAMBIOS EN ESTIMACIONES CONTABLES	0.00	
	TOTAL	-27,366,556.31	

Bajo protesta de decir verdad declaramos que los Estados Financieros y sus notas, son razonablemente correctos y son responsabilidad del emisor.


ROBERTO NICHOLÁS CRUZ GARCÍA
SECRETARIO EJECUTIVO


IVÁN MÉNDEZ XALATE
DIRECTOR DE ADMINISTRACIÓN Y FINANZAS.

CONSEJO ESTATAL DE COORDINACIÓN DEL
SISTEMA NACIONAL DE SEGURIDAD PÚBLICA
NOTAS A LOS ESTADOS FINANCIEROS
NOTAS AL ESTADO DE FLUJOS DE EFECTIVO
Del 1 de Enero al 31 de Marzo de 2026
(Cifras en Pesos)

EFE-01 FLUJO DE EFECTIVO:

Concepto	2026	2025
1.1.1.1 EFECTIVO	0.00	0.00
1.1.1.2 BANCOS/TESORERÍA	194,070,259.12	391,202,310.08
1.1.1.3 BANCOS/DEPENDENCIAS Y OTROS	0.00	0.00
1.1.1.4 INVERSIONES TEMPORALES (HASTA 3 MESES)	0.00	0.00
1.1.1.5 FONDOS CON AFECTACIÓN ESPECÍFICA	0.00	0.00
1.1.1.6 DEPÓSITOS DE FONDOS DE TERCEROS EN GARANTÍA Y/O ADMINISTRACIÓN	0.00	0.00
1.1.1.9 OTROS EFECTIVOS Y EQUIVALENTES	0.00	0.00
1.1.1 TOTAL	194,070,259.12	391,202,310.08

EFE-02 ADQUISICIONES DE ACTIVIDADES DE INVERSIÓN EFECTIVAMENTE PAGADAS:

Concepto	2026	2025
1.2.3 BIENES INMUEBLES, INFRAESTRUCTURA Y CONSTRUCCIONES EN PROCESO	0.00	0.00
1.2.3.1 TERRENOS	0.00	0.00
1.2.3.2 VIVIENDAS	0.00	0.00
1.2.3.3 EDIFICIOS NO HABITACIONALES	0.00	0.00
1.2.3.4 INFRAESTRUCTURA	0.00	0.00
1.2.3.5 CONSTRUCCIONES EN PROCESO EN BIENES DE DOMINIO PÚBLICO	0.00	0.00
1.2.3.6 CONSTRUCCIONES EN PROCESO EN BIENES PROPIOS	0.00	0.00
1.2.3.9 OTROS BIENES INMUEBLES	0.00	0.00
1.2.4 BIENES MUEBLES	0.00	494,999.84
1.2.4.1 MOBILIARIO Y EQUIPO DE ADMINISTRACIÓN	0.00	494,999.84
1.2.4.2 MOBILIARIO Y EQUIPO EDUCACIONAL Y RECREATIVO	0.00	0.00
1.2.4.3 EQUIPO E INSTRUMENTAL MÉDICO Y DE LABORATORIO	0.00	0.00
1.2.4.4 VEHÍCULOS Y EQUIPO DE TRANSPORTE	0.00	0.00
1.2.4.5 EQUIPO DE DEFENSA Y SEGURIDAD	0.00	0.00
1.2.4.6 MAQUINARIA, OTROS EQUIPOS Y HERRAMIENTAS	0.00	0.00
1.2.4.7 COLECCIONES, OBRAS DE ARTE Y OBJETOS VALIOSOS	0.00	0.00
1.2.4.8 ACTIVOS BIOLÓGICOS	0.00	0.00
1.2.5 ACTIVOS INTANGIBLES	0.00	0.00
1.2.5.1 SOFTWARE	0.00	0.00
1.2.5.2 PATENTES, MARCAS Y DERECHOS	0.00	0.00
1.2.5.3 CONCESIONES Y FRANQUICIAS	0.00	0.00
1.2.5.4 LICENCIAS	0.00	0.00
1.2.5.9 OTROS ACTIVOS INTANGIBLES	0.00	0.00
TOTAL DE APLICACIÓN DE EFECTIVO POR ACTIVIDADES DE INVERSIÓN	0.00	494,999.84

CONSEJO ESTATAL DE COORDINACIÓN DEL
SISTEMA NACIONAL DE SEGURIDAD PÚBLICA
NOTAS A LOS ESTADOS FINANCIEROS
NOTAS AL ESTADO DE FLUJOS DE EFECTIVO
Del 1 de Enero al 31 de Marzo de 2026
(Cifras en Pesos)

EFE-03 CONCILIACIÓN DE LOS FLUJOS DE EFECTIVO NETOS DE LAS ACTIVIDADES DE OPERACIÓN:

Concepto	2026	2025	
3.2.1	RESULTADO DEL EJERCICIO (AHORRO/DESAHORRO)	108,269,013.06	13,915,066.47
	(+) MOVIMIENTOS DE PARTIDAS QUE NO AFECTAN AL EFECTIVO	3,260,968.91	336,503,713.78
5.4	INTERESES, COMISIONES Y OTROS GASTOS DE LA DEUDA PÚBLICA	0.00	0.00
5.5	OTROS GASTOS Y PÉRDIDAS EXTRAORDINARIAS	3,052,947.72	45,172,247.33
5.6	INVERSIÓN PÚBLICA	0.00	0.00
2.1.1	INCREMENTOS EN CUENTAS POR PAGAR DE ACTIVIDADES DE OPERACIÓN	208,021.19	291,331,466.45
	(-) MOVIMIENTOS DE PARTIDAS QUE NO AFECTAN AL EFECTIVO	0.24	-2,698,741.39
4.x	INGRESOS DE OPERACIÓN NO PRESUPUESTARIOS	0.24	259.86
1x, 5x	GASTOS DE OPERACIÓN NO CONTABLES	0.00	0.00
1.1.2	INCREMENTOS EN CUENTAS POR COBRAR DE ACTIVIDADES DE OPERACIÓN	0.00	-2,699,001.25
	(=) FLUJOS DE EFECTIVO NETOS DE LAS ACTIVIDADES DE OPERACIÓN	111,529,981.73	353,117,521.64

Bajo protesta de decir verdad declaramos que los Estados Financieros y sus notas,
son razonablemente correctos y son responsabilidad del emisor.


MODESTO MÉNDEZ SALAS GARCÍA
SECRETARIO EJECUTIVO.


IVÁN MÉNDEZ XALATE
DIRECTOR DE ADMINISTRACIÓN Y FINANZAS.

CONSEJO ESTATAL DE COORDINACIÓN DEL
 SISTEMA NACIONAL DE SEGURIDAD PÚBLICA
 NOTAS A LOS ESTADOS FINANCIEROS
 CONCILIACIÓN
 Del 1 de Enero al 31 de Marzo de 2026
 (Cifras en Pesos)

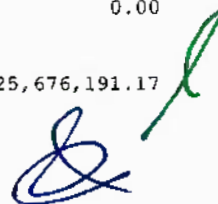
CONCILIACIÓN ENTRE LOS INGRESOS PRESUPUESTARIOS Y CONTABLES:

	Concepto	2026
	1. Total de Ingresos Presupuestarios	133,945,203.99
	2. Más ingresos contables no presupuestarios	. 0.24
2.1	INGRESOS FINANCIEROS	0.00
2.2	INCREMENTO POR VARIACIÓN DE INVENTARIOS	0.00
2.3	DISMINUCIÓN DEL EXCESO DE ESTIMACIONES POR PÉRDIDA O DETERIORO U OBSOLESCENCIA	0.00
2.4	DISMINUCIÓN DEL EXCESO DE PROVISIONES	0.00
2.5	OTROS INGRESOS Y BENEFICIOS VARIOS	0.24
2.6	OTROS INGRESOS CONTABLES NO PRESUPUESTARIOS	0.00
	3. Menos ingresos presupuestarios no contables	0.00
3.1	APROVECHAMIENTOS PATRIMONIALES	0.00
3.2	INGRESOS DERIVADOS DE FINANCIAMIENTOS	0.00
3.3	OTROS INGRESOS PRESUPUESTARIOS NO CONTABLES	0.00
	4. Total de Ingresos Contables (4 = 1 + 2 - 3)	133,945,204.23

CONSEJO ESTATAL DE COORDINACIÓN DEL
SISTEMA NACIONAL DE SEGURIDAD PÚBLICA
NOTAS A LOS ESTADOS FINANCIEROS
CONCILIACIÓN
Del 1 de Enero al 31 de Marzo de 2026
(Cifras en Pesos)

CONCILIACIÓN ENTRE LOS EGRESOS PRESUPUESTARIOS Y LOS GASTOS CONTABLES:

Concepto	2026
1. Total de egresos presupuestarios	22,623,243.45
2. Menos egresos presupuestarios no contables	0.00
2.1 MATERIAS PRIMAS Y MATERIALES DE PRODUCCIÓN Y COMERCIALIZACIÓN	0.00
2.2 MATERIALES Y SUMINISTROS	0.00
2.3 MOBILIARIO Y EQUIPO DE ADMINISTRACIÓN	0.00
2.4 MOBILIARIO Y EQUIPO EDUCACIONAL Y RECREATIVO	0.00
2.5 EQUIPO E INSTRUMENTAL MÉDICO Y DE LABORATORIO	0.00
2.6 VEHÍCULOS Y EQUIPO DE TRANSPORTE	0.00
2.7 EQUIPO DE DEFENSA Y SEGURIDAD	0.00
2.8 MAQUINARIA, OTROS EQUIPOS Y HERRAMIENTAS	0.00
2.9 ACTIVOS BIOLÓGICOS	0.00
2.10 BIENES INMUEBLES	0.00
2.11 ACTIVOS INTANGIBLES	0.00
2.12 OBRA PÚBLICA EN BIENES DE DOMINIO PÚBLICO	0.00
2.13 OBRA PÚBLICA EN BIENES PROPIOS	0.00
2.14 ACCIONES Y PARTICIPACIONES DE CAPITAL	0.00
2.15 COMPRA DE TÍTULOS Y VALORES	0.00
2.16 CONCESIÓN DE PRÉSTAMOS	0.00
2.17 INVERSIONES EN FIDEICOMISOS, MANDATOS Y OTROS ANÁLOGOS	0.00
2.18 PROVISIONES PARA CONTINGENCIAS Y OTRAS EROGACIONES ESPECIALES	0.00
2.19 AMORTIZACIÓN DE LA DEUDA PÚBLICA	0.00
2.20 ADEUDOS DE EJERCICIOS FISCALES ANTERIORES (ADEFAS)	0.00
2.21 OTROS EGRESOS PRESUPUESTARIOS NO CONTABLES	0.00
3. Más gastos contables no presupuestarios	3,052,947.72
3.1 ESTIMACIONES, DEPRECIACIONES, DETERIOROS, OBSOLESCENCIAS Y AMORTIZACIONES	3,052,946.42
3.2 PROVISIONES	0.00
3.3 DISMINUCIONES DE INVENTARIOS	0.00
3.4 OTROS GASTOS	1.30
3.5 INVERSIÓN PÚBLICA NO CAPITALIZABLE	0.00
3.6 MATERIALES Y SUMINISTROS (CONSUMOS)	0.00
3.7 OTROS GASTOS CONTABLES NO PRESUPUESTARIOS	0.00
4. Total de Gastos Contables (4 = 1 - 2 + 3)	25,676,191.17



CONSEJO ESTATAL DE COORDINACIÓN DEL
SISTEMA NACIONAL DE SEGURIDAD PÚBLICA
NOTAS A LOS ESTADOS FINANCIEROS
CONCILIACIÓN
Del 1 de Enero al 31 de Marzo de 2026
(Cifras en Pesos)

Bajo protesta de decir verdad declaramos que los Estados Financieros y sus notas,
son razonablemente correctos y son responsabilidad del emisor.



MODESTO MIGUEL ERIC GARCÍA
SECRETARÍA EJECUTIVA.



IVÁN MENDOZ XALATE
DIRECTOR DE ADMINISTRACIÓN Y FINANZAS.

CONSEJO ESTATAL DE COORDINACIÓN DEL
SISTEMA NACIONAL DE SEGURIDAD PÚBLICA
NOTAS A LOS ESTADOS FINANCIEROS
NOTAS DE MEMORIA
Del 1 de Enero al 31 de Marzo de 2026
(Cifras en Pesos)

MEM-01 CUENTAS DE ORDEN CONTABLES:					
Cuenta	Nombre de la Cuenta	Saldo Inicial	Cargos	Abonos	Saldo Final
7	CUENTAS DE ORDEN CONTABLES	0.00	432,189.52	432,189.52	0.00 (d)
7.1	VALORES	0.00	0.00	0.00	0.00 (d)
7.1.1	VALORES EN CUSTODIA	0.00	0.00	0.00	0.00 (d)
7.1.2	CUSTODIA DE VALORES	0.00	0.00	0.00	0.00 (a)
7.1.3	INSTRUMENTOS DE CRÉDITO PRESTADOS A FORMADORES DE MERCADO	0.00	0.00	0.00	0.00 (d)
7.1.4	PRÉSTAMO DE INSTRUMENTOS DE CRÉDITO A FORMADORES DE MERCADO Y SU GARANTÍA	0.00	0.00	0.00	0.00 (a)
7.1.5	INSTRUMENTOS DE CRÉDITO RECIBIDOS EN GARANTÍA DE LOS FORMADORES DE MERCADO	0.00	0.00	0.00	0.00 (d)
7.1.6	GARANTÍA DE CRÉDITOS RECIBIDOS DE LOS FORMADORES DE MERCADO	0.00	0.00	0.00	0.00 (a)
7.2	EMISIÓN DE OBLIGACIONES	0.00	0.00	0.00	0.00 (d)
7.2.1	AUTORIZACIÓN PARA LA EMISIÓN DE BONOS, TÍTULOS Y VALORES DE LA DEUDA PÚBLICA INTERNA	0.00	0.00	0.00	0.00 (d)
7.2.2	AUTORIZACIÓN PARA LA EMISIÓN DE BONOS, TÍTULOS Y VALORES DE LA DEUDA PÚBLICA EXTERNA	0.00	0.00	0.00	0.00 (d)
7.2.3	EMISIONES AUTORIZADAS DE LA DEUDA PÚBLICA INTERNA Y EXTERNA	0.00	0.00	0.00	0.00 (a)
7.2.4	SUSCRIPCIÓN DE CONTRATOS DE PRÉSTAMOS Y OTRAS OBLIGACIONES DE LA DEUDA PÚBLICA INTERNA	0.00	0.00	0.00	0.00 (d)
7.2.5	SUSCRIPCIÓN DE CONTRATOS DE PRÉSTAMOS Y OTRAS OBLIGACIONES DE LA DEUDA PÚBLICA EXTERNA	0.00	0.00	0.00	0.00 (d)
7.2.6	CONTRATOS DE PRÉSTAMOS Y OTRAS OBLIGACIONES DE LA DEUDA PÚBLICA INTERNA Y EXTERNA	0.00	0.00	0.00	0.00 (a)
7.3	AVALES Y GARANTÍAS	0.00	0.00	0.00	0.00 (d)
7.3.1	AVALES AUTORIZADOS	0.00	0.00	0.00	0.00 (d)
7.3.2	AVALES FIRMADOS	0.00	0.00	0.00	0.00 (a)
7.3.3	FIANZAS Y GARANTÍAS RECIBIDAS POR DEUDAS A COBRAR	0.00	0.00	0.00	0.00 (d)
7.3.4	FIANZAS Y GARANTÍAS RECIBIDAS	0.00	0.00	0.00	0.00 (a)
7.3.5	FIANZAS OTORGADAS PARA RESPALDAR OBLIGACIONES NO FISCALES DEL GOBIERNO	0.00	0.00	0.00	0.00 (d)
7.3.6	FIANZAS OTORGADAS DEL GOBIERNO PARA RESPALDAR OBLIGACIONES NO FISCALES	0.00	0.00	0.00	0.00 (a)
7.4	JUICIOS	0.00	432,189.52	432,189.52	0.00 (d)
7.4.1	DEMANDAS JUDICIALES EN PROCESO DE RESOLUCIÓN	25,522,665.62	432,189.52	0.00	25,954,855.14 (d)
7.4.2	RESOLUCIÓN DE DEMANDAS EN PROCESO JUDICIAL	25,522,665.62	0.00	432,189.52	25,954,855.14 (a)
7.5	INVERSIÓN MEDIANTE PROYECTOS PARA PRESTACIÓN DE SERVICIOS (PPS) Y SIMILARES	0.00	0.00	0.00	0.00 (d)
7.5.1	CONTRATOS PARA INVERSIÓN MEDIANTE PROYECTOS PARA PRESTACIÓN DE SERVICIOS (PPS) Y SIMILARES	0.00	0.00	0.00	0.00 (d)
7.5.2	INVERSIÓN PÚBLICA CONTRATADA MEDIANTE PROYECTOS PARA PRESTACIÓN DE SERVICIOS (PPS) Y SIMILARES	0.00	0.00	0.00	0.00 (a)
7.6	BIENES CONCESIONADOS O EN COMODATO	0.00	0.00	0.00	0.00 (d)
7.6.1	BIENES BAJO CONTRATO EN CONCESIÓN	0.00	0.00	0.00	0.00 (d)
7.6.2	CONTRATO DE CONCESIÓN POR BIENES	0.00	0.00	0.00	0.00 (a)

CONSEJO ESTATAL DE COORDINACIÓN DEL
 SISTEMA NACIONAL DE SEGURIDAD PÚBLICA
 NOTAS A LOS ESTADOS FINANCIEROS
 NOTAS DE MEMORIA
 Del 1 de Enero al 31 de Marzo de 2026
 (Cifras en Pesos)

7.6.3	BIENES BAJO CONTRATO EN COMODATO	0.00	0.00	0.00	0.00 (d)
7.6.4	CONTRATO DE COMODATO POR BIENES	0.00	0.00	0.00	0.00 (a)
7.7	OTRAS CUENTAS DE ORDEN	0.00	0.00	0.00	0.00 (d)
7.7.1	OTRAS CUENTAS DE ORDEN	0.00	0.00	0.00	0.00 (d)
7.X	BIENES ARQUEOLÓGICOS, ARTÍSTICOS E HISTÓRICOS	0.00	0.00	0.00	0.00 (d)
7.X.1	BIENES ARQUEOLÓGICOS EN CUSTODIA	0.00	0.00	0.00	0.00 (d)
7.X.2	CUSTODIA DE BIENES ARQUEOLÓGICOS	0.00	0.00	0.00	0.00 (a)
7.X.3	BIENES ARTÍSTICOS EN CUSTODIA	0.00	0.00	0.00	0.00 (d)
7.X.4	CUSTODIA DE BIENES ARTÍSTICOS	0.00	0.00	0.00	0.00 (a)
7.X.5	BIENES HISTÓRICOS EN CUSTODIA	0.00	0.00	0.00	0.00 (d)
7.X.6	CUSTODIA DE BIENES HISTÓRICOS	0.00	0.00	0.00	0.00 (a)

MEM-02 CUENTAS DE ORDEN PRESUPUESTARIAS DE INGRESOS:

Concepto	2026 Característica
8.1.1	LEY DE INGRESOS ESTIMADA 486,209,614.00 Saldo
8.1.2	LEY DE INGRESOS POR EJECUTAR 431,764,176.45 Saldo
8.1.3	MODIFICACIONES A LA LEY DE INGRESOS ESTIMADA 79,499,766.44 Saldo
8.1.4	LEY DE INGRESOS DEVENGADA 133,945,203.99 Abonos
8.1.5	LEY DE INGRESOS RECAUDADA 133,945,203.99 Abonos

MEM-03 CUENTAS DE ORDEN PRESUPUESTARIAS DE EGRESOS:

Concepto	2026 Característica
8.2.1	PRESUPUESTO DE EGRESOS APROBADO 486,209,614.00 Saldo
8.2.2	PRESUPUESTO DE EGRESOS POR EJERCER 538,164,384.66 Saldo
8.2.3	MODIFICACIONES AL PRESUPUESTO DE EGRESOS APROBADO 79,525,718.73 Saldo
8.2.4	PRESUPUESTO DE EGRESOS COMPROMETIDO 27,570,948.07 Cargos
8.2.5	PRESUPUESTO DE EGRESOS DEVENGADO 22,623,243.45 Cargos
8.2.6	PRESUPUESTO DE EGRESOS EJERCIDO 22,415,222.26 Cargos
8.2.7	PRESUPUESTO DE EGRESOS PAGADO 22,415,222.26 Cargos

Bajo protesta de decir verdad declaramos que los Estados Financieros y sus notas, son razonablemente correctos y son responsabilidad del emisor.


 MODESTO HERNÁNDEZ CERVALES GARCÍA
 SECRETARIO EJECUTIVO.


 IVÁN MÉNDEZ XALATE
 DIRECTOR DE ADMINISTRACIÓN Y FINANZAS.

CONSEJO ESTATAL DE COORDINACIÓN DEL
SISTEMA NACIONAL DE SEGURIDAD PÚBLICA
INDICADORES DE POSTURA FISCAL
Del 1 de Enero al 31 de Marzo de 2026
(Cifras en Pesos)




Concepto	Estimado/ Aprobado	Devengado	Recaudado/ Pagado
I. Ingresos Presupuestarios (I = 1 + 2)	486,209,614.00	133,945,203.99	133,945,203.99
1. Ingresos del Gobierno de la Entidad Federativa o Municipio	0.00	0.00	0.00
2. Ingresos del Sector Paraestatal o Paramunicipal	486,209,614.00	133,945,203.99	133,945,203.99
II. Egresos Presupuestarios (II = 3 + 4)	486,209,614.00	22,623,243.45	22,415,222.26
3. Egresos del Gobierno de la Entidad Federativa o Municipio	0.00	0.00	0.00
4. Egresos del Sector Paraestatal o Paramunicipal	486,209,614.00	22,623,243.45	22,415,222.26
III. Balance presupuestario (Superávit o Déficit) (III = I - II)	0.00	111,321,960.54	111,529,981.73

Concepto	Estimado/ Aprobado	Devengado	Recaudado/ Pagado
III. Balance presupuestario (Superávit o Déficit)	0.00	111,321,960.54	111,529,981.73
IV. Intereses, Comisiones y Gastos de la Deuda	0.00	0.00	0.00
V. Balance Primario (Superávit o Déficit) (V = III - IV)	0.00	111,321,960.54	111,529,981.73

Concepto	Estimado/ Aprobado	Devengado	Recaudado/ Pagado
A. Financiamiento	0.00	0.00	0.00
B. Amortización de la deuda	0.00	0.00	0.00
C. Endeudamiento o desendeudamiento (C = A - B)	0.00	0.00	0.00

Bajo protesta de decir verdad declaramos que los Estados Financieros y sus notas, son razonablemente correctos y son responsabilidad del emisor.


MOROSTO NIÑEROLANDE GARCÍA
SECRETARÍA EJECUTIVA.


IVÁN HENDEZ XALATE
DIRECTOR DE ADMINISTRACIÓN Y FINANZAS.

**NOTAS A LOS ESTADOS FINANCIEROS
DEL 01 DE ENERO AL 31 DE MARZO DE 2026
(Cifras en Pesos)**

a) NOTAS DE GESTIÓN ADMINISTRATIVA

1. Autorización e historia

Se crea el Consejo Estatal de Coordinación del Sistema Nacional de Seguridad Pública, como un organismo auxiliar del Ejecutivo Estatal a los catorce días del mes de abril del año dos mil once, el cual fungirá como instancia de apoyo normativo, técnico-operativo, de consulta y de colaboración ciudadana, con autonomía de gestión y personalidad jurídica propia a cuya responsabilidad se confía el promover, coordinar, planear y ejecutar en el ámbito de su competencia, las acciones que se deriven del "CONSEJO NACIONAL", así como control, seguimiento y evaluación y de los programas y acuerdos del Sistema Nacional de Seguridad Pública. El "CONSEJO" tendrá su domicilio en la ciudad de Puebla, pudiendo establecer delegaciones en el territorio de la entidad y estará sectorizado a la Secretaría Seguridad Pública.

2. Panorama económico y Financiero

Los recursos del Consejo Estatal de Coordinación del Sistema Nacional de Seguridad Pública se obtienen de tres fuentes de financiamiento: recursos federales, recursos estatales y recursos propios.

Los recursos federales son ocupados para cubrir las metas y programas establecidas por el Sistema Nacional de Seguridad Pública. Los principales recursos federales son FASP (Fondo de Aportación de Seguridad Pública) y FOFISP (Fondo para el Fortalecimiento de las Instituciones de Seguridad Pública estatales y municipales).

Los recursos estatales son directamente para los gastos de operación de la entidad, que corresponde a los gastos integrados por las partidas 1000, 2000, 3000, 4000 y 5000 correspondientes a los servicios personales, materiales y suministros, servicios generales, transferencias, asignaciones, subsidios y otras ayudas; y bienes muebles, inmuebles e intangibles e inversión pública respectivamente.



**NOTAS A LOS ESTADOS FINANCIEROS
DEL 01 DE ENERO AL 31 DE MARZO DE 2026
(Cifras en Pesos)**

Los recursos propios del Consejo dan origen por la realización de las evaluaciones de control y confianza que realiza el C3.

Cabe mencionar que la Academia de Formación y Desarrollo Policial Puebla-Iniciativa Mérida "General Ignacio Zaragoza" se desincorpora del Consejo Estatal de Seguridad Pública pasando a ser un organismo público descentralizado por el Decreto del Honorable Congreso del Estado publicado en el Periódico Oficial del Estado de Puebla el 18 de marzo de 2025 ahora denominado "Universidad de las Ciencias Policiales y de la Seguridad del Estado de Puebla".

3. Organización y objeto social

El Consejo tendrá por objeto:

I. Evaluar periódicamente la situación, avance y cumplimiento que guardan los programas derivados del "SISTEMA NACIONAL", en materia de seguridad pública y vialidad, procuración e impartición de justicia, prevención, reinserción social y respuesta a emergencias en el Estado de Puebla, estableciendo los mecanismos de control y seguimiento de estos, y en los casos que proceda a través de los convenios de colaboración respectivos;

II. Promover y vigilar el cumplimiento de los acuerdos, convenios y resoluciones en materia de seguridad pública, que se celebren con el "CONSEJO NACIONAL";

III. Fomentar e inducir acciones de participación ciudadana en materia de seguridad pública, en coordinación con el Consejo Ciudadano de Seguridad y Justicia del Estado de Puebla y de las demás instancias de participación de la comunidad que se constituyan;

IV. Supervisar el desarrollo de las acciones a cargo de las instancias estatales competentes, como consecuencia de la aplicación de los programas que se deriven del "SISTEMA NACIONAL";

V. Vincular los Planes y Programas Estatales, Municipales, Regionales e Intermunicipales con las normas y lineamientos que establece el Consejo Nacional, incluyendo la promoción de Consejos en esos ámbitos;

VI. Promover la organización, la administración, operación y modernización tecnológica de las Instancias de Seguridad Pública;

**NOTAS A LOS ESTADOS FINANCIEROS
DEL 01 DE ENERO AL 31 DE MARZO DE 2026
(Cifras en Pesos)**

- VII. Crear y mantener permanentemente actualizado un sistema de información en términos de los lineamientos emitidos por el "SISTEMA NACIONAL";
- VIII. Proporcionar la información que requiera el "CONSEJO NACIONAL";
- IX. Participar y realizar las acciones o comisiones que les sean encomendadas en el marco del "SISTEMA NACIONAL";
- X. Ejecutar los programas y supervisar las acciones que permitan valorar y verificar la selección, ingreso, formación, permanencia, evaluación, reconocimiento y certificación de los cuerpos de seguridad pública y procuración de justicia; y
- XI. Las demás que se deriven de las acciones que se necesiten en materia de Seguridad Pública para el Estado de Puebla y que emanen del "SISTEMA NACIONAL".

4. Bases de preparación de los Estados Financieros

Los Estados Financieros están formulados de acuerdo con la Ley General de Contabilidad Gubernamental, respetando los postulados básicos de contabilidad gubernamental aprobados por el CONAC y son los siguientes:

- 1.- Sustancia económica
- 2.- Entes públicos
- 3.- Existencia permanente
- 4.- Revelación suficiente
- 5.- Importancia relativa
- 6.- Registro e integración presupuestaria
- 7.- Consolidación de la información financiera
- 8.- Devengo contable
- 9.- Valuación



**NOTAS A LOS ESTADOS FINANCIEROS
DEL 01 DE ENERO AL 31 DE MARZO DE 2026
(Cifras en Pesos)**

10.- Dualidad económica

11.- Consistencia.

Características del Sistema de Contabilidad Gubernamental (SCG)

La contabilidad gubernamental es una rama de la teoría general de la contabilidad que se aplica a las organizaciones gubernamentales cuya actividad está regulada por un marco constitucional, una base legal y normas técnicas que la caracterizan y la hacen distinta a la que rige para las entidades del sector privado. Entre las principales diferencias conceptuales normativas, y técnicas de la contabilidad gubernamental y de la contabilidad del sector privado, se mencionan las siguientes:

El objetivo de la contabilidad gubernamental es contribuir, entre otros propósitos, a la gestión y economía de la hacienda pública; en tanto que, la contabilidad del sector privado está orientada a la economía de la organización;

La información financiera del sector público es presentada con estricto apego al cumplimiento de la ley de contabilidad y disciplina financiera en general sus estados financieros se orientan a informar si la ejecución del presupuesto y de otros movimientos financieros se realizaron dentro de los parámetros legales y técnicos autorizados; mientras que los de la contabilidad empresarial informan sobre la marcha del negocio, su solvencia, y la capacidad de resarcir y retribuir a los propietarios su inversión a través de reembolsos o rendimientos.

El presupuesto para los entes públicos representa responsabilidades formales y legales, siendo el documento esencial en la asignación, administración y control de recursos; mientras que, en las entidades privadas tienen características estimativas y orientadoras de su funcionamiento.

La información generada por la contabilidad gubernamental es de dominio público, está basada en el registro de operaciones económico-financieras realizadas con recursos de la sociedad y como tal, es de divulgación obligatoria e informa sobre los resultados de la gestión pública.

La contabilidad de las organizaciones, tanto públicas como privadas, forma parte a su vez, de un macrosistema contable, que es el sistema de cuentas nacionales (SCN). Este macrosistema contable consolida estados e información de todos los agentes económicos residentes de un país y relaciona la de estos

**NOTAS A LOS ESTADOS FINANCIEROS
DEL 01 DE ENERO AL 31 DE MARZO DE 2026
(Cifras en Pesos)**

con el sector externo y expone los resultados de las principales variables macroeconómicas nacionales o regionales correspondientes a un periodo determinado.

La ley de contabilidad establece en el artículo 16 que el sistema al que deberán sujetarse los entes públicos registrará de manera armónica, delimitada y específica las operaciones presupuestarias y contables derivadas de la gestión pública, así como otros flujos económicos. Asimismo, generará estados financieros, confiables, oportunos, comprensibles, periódicos y comparables, los cuales deberán ser expresados en términos monetarios.

En este sentido la ley de contabilidad también establece en el artículo 18 que el sistema estará conformado por el conjunto de registros, procedimientos, criterios e informes estructurados sobre la base de principios técnicos comunes destinados a captar, valorar, registrar, clasificar, informar e interpretar, las transacciones, transformaciones y eventos que, derivados de la actividad económica, modifican la situación patrimonial del gobierno y de las finanzas públicas.

El artículo 19 establece que los entes públicos deberán asegurarse de que el sistema:

- I. Refleje la aplicación de los principios, normas contables generales y específicas e instrumentos que establezca el consejo;
- II. Facilite el reconocimiento de las operaciones de ingresos, gastos, activos, pasivos y patrimoniales de los entes públicos;
- III. Integre en forma automática el ejercicio presupuestario con la operación contable, a partir de la utilización del gasto devengado;
- IV. Permita que los registros se efectúen considerando la base acumulativa para la integración de la información presupuestaria y contable;
- V. Refleje un registro congruente y ordenado de cada operación que genere derechos y obligaciones derivados de la gestión económico-financiera de los entes públicos;
- VI. Genere, en tiempo real, estados financieros, de ejecución presupuestaria y otra información que coadyuve a la toma de decisiones, a la transparencia, a la programación con base en resultados, a la evaluación y a la rendición de cuentas; Y de manera muy particular la fracción:

**NOTAS A LOS ESTADOS FINANCIEROS
DEL 01 DE ENERO AL 31 DE MARZO DE 2026
(Cifras en Pesos)**

VII. Facilite el registro y control de los inventarios de los bienes muebles e inmuebles de los entes públicos.

Además, el artículo 23 determina que los entes públicos deberán registrar en su contabilidad los bienes muebles e inmuebles siguientes:

- I. Los inmuebles destinados a un servicio público conforme a la normativa aplicable; excepto los considerados como monumentos arqueológicos, artísticos o históricos conforme a la ley de la materia;
- II. Mobiliario y equipo, incluido el de cómputo, vehículos y demás bienes muebles al servicio de los entes públicos, y
- III. Cualesquiera otros bienes muebles e inmuebles que el consejo determine que deban registrarse.

Los registros contables de los bienes a que se refiere el artículo anterior se realizarán en cuentas específicas del activo. (artículo 24)

Los entes públicos elaborarán un registro auxiliar sujeto a inventario de los bienes muebles o inmuebles bajo su custodia que, por su naturaleza, sean inalienables e imprescriptibles, como lo son los monumentos arqueológicos, artísticos e históricos. (artículo 25)

La contabilidad gubernamental bajo el enfoque de sistemas, debe registrar las transacciones que realizan los entes públicos identificando los momentos contables y producir estados de ejecución presupuestaria, contables y económicos en tiempo real, con base en la teoría contable, el marco conceptual, los postulados básicos y las normas nacionales e internacionales de información financiera que sean aplicables en el sector público mexicano.

El primer paso para el diseño del sistema de contabilidad gubernamental (SCG), consiste en conocer los requerimientos de información establecidos en la legislación, los solicitados por los centros gubernamentales de decisión y los que coadyuvan a la transparencia fiscal y a la rendición de cuentas. Lo anterior permitirá establecer las salidas del sistema para, en función de ello, identificar los datos de entrada y las bases de su procesamiento.

Los sistemas de información se consideran como integrados, cuando fusionan los correspondientes a cada área involucrada y forman un solo sistema.

NOTAS A LOS ESTADOS FINANCIEROS
DEL 01 DE ENERO AL 31 DE MARZO DE 2026
(Cifras en Pesos)

5. Políticas de contabilidad significativas

a) Efectos de la inflación en la información financiera

Para el caso de este organismo paraestatal, el efecto de la economía de la inflación no aplica sus efectos en la información financiera generada.

b) Efectivo y equivalentes de efectivo

En el caso de las operaciones bancarias, de manera inmediata son registradas en la contabilidad, así como los rendimientos financieros de las cuentas asociadas específicas, ya que dicha información se requiere para que los demás departamentos del consejo puedan remitirla a las entidades de fiscalización y control.

c) Inversiones financieras

No aplica.

d) Instrumentos financieros derivados.

No aplica.

e) Bienes muebles e inmuebles

La compra de estos bienes, después de finalizar su proceso de adquisición y entrega de estos, es registrada en contabilidad para su anexo al inventario por parte del departamento de recursos materiales, y su elaboración del resguardo correspondiente.

f) Provisiones

El registro de los pasivos, más comúnmente las operaciones con proveedores, es menor a los 90 días naturales ya que por la naturaleza de su contratación así se llega a estipular.

g) Beneficios empleados

No aplica.



**NOTAS A LOS ESTADOS FINANCIEROS
DEL 01 DE ENERO AL 31 DE MARZO DE 2026**
(Cifras en Pesos)

h) Patrimonio

La compra de estos bienes después de finalizar su proceso de adquisición y entrega de estos es registrada en contabilidad para su anexo al inventario por parte del departamento de recursos materiales, y su elaboración del resguardo correspondiente.

i) Reconocimiento de Ingresos

Cuando nace el derecho de cobro se procede al registro del mismo en contabilidad de acuerdo con los momentos contables previstos en la ley general de contabilidad gubernamental.

j) Reconocimiento de gastos

Cuando se hace exigible su pago, también se procede al registro del mismo en contabilidad de acuerdo con los momentos contables previstos en la ley general de contabilidad gubernamental.

6. Posición en moneda extranjera y protección por riesgo cambiario

No aplica.

7. Reporte analítico del activo

Debe mostrar la siguiente información:

- a) Vida útil o porcentajes de depreciación, deterioro o amortización utilizados en los diferentes tipos de activos:
- b) Cambios en el porcentaje de depreciación o valor residual de los activos:



**NOTAS A LOS ESTADOS FINANCIEROS
DEL 01 DE ENERO AL 31 DE MARZO DE 2026
(Cifras en Pesos)**

Porcentajes de depreciación

Cuenta	Concepto	Años de vida útil	% de depreciación anual
1.2.3	Bienes inmuebles, infraestructura y construcciones en proceso		
1.2.3.2	Viviendas	50	2
1.2.3.3	Edificios no habitacionales	30	3.3
1.2.3.4	Infraestructura	25	4
1.2.3.9	Otros bienes inmuebles	20	5
1.2.4	Bienes muebles		
1.2.4.1	Mobiliario y equipo de administración		
1.2.4.1.1	Muebles de oficina y estantería	10	10
1.2.4.1.2	Muebles, excepto de oficina y estantería	10	10
1.2.4.1.3	Equipo de cómputo y de tecnologías de la información	3	33.3
1.2.4.1.9	Otros mobiliarios y equipos de administración	10	10
1.2.4.2	Mobiliario y equipo educacional y recreativo		
1.2.4.2.1	Equipos y aparatos audiovisuales	3	33.3
1.2.4.2.2	Aparatos deportivos	5	20
1.2.4.2.3	Cámaras fotográficas y de video	3	33.3
1.2.4.2.9	Otro mobiliario y equipo educacional y recreativo	5	20



**NOTAS A LOS ESTADOS FINANCIEROS
DEL 01 DE ENERO AL 31 DE MARZO DE 2026
(Cifras en Pesos)**

1.2.4.3	Equipo e instrumental médico y de laboratorio		
1.2.4.3.1	Equipo médico y de laboratorio	5	20
1.2.4.3.2	Instrumental médico y de laboratorio	5	20
1.2.4.4	Equipo de transporte		
1.2.4.4.1	Automóviles y equipo terrestre	5	20
1.2.4.4.2	Carrocerías y remolques	5	20
1.2.4.4.3	Equipo aeroespacial	5	20
1.2.4.4.4	Equipo ferroviario	5	20
1.2.4.4.5	Embarcaciones	5	20
1.2.4.4.9	Otros equipos de transporte	5	20
1.2.4.5	Equipo de defensa y seguridad	*	*
1.2.4.6	Maquinaria, otros equipos y herramientas		
1.2.4.6.1	Maquinaria y equipo agropecuario	10	10
1.2.4.6.2	Maquinaria y equipo industrial	10	10
1.2.4.6.3	Maquinaria y equipo de construcción	10	10
1.2.4.6.4	Sistemas de aire acondicionado, calefacción y de refrigeración Industrial y comercial	10	10
1.2.4.6.5	Equipo de comunicación y telecomunicación	10	10
1.2.4.6.6	Equipos de generación eléctrica, aparatos y accesorios eléctricos	10	10



**NOTAS A LOS ESTADOS FINANCIEROS
DEL 01 DE ENERO AL 31 DE MARZO DE 2026
(Cifras en Pesos)**

1.2.4.6.7	Herramientas y máquinas-herramienta	10	10
1.2.4.6.9	Otros equipos	10	10
1.2.4.8	Activos biológicos		
1.2.4.8.1	Bovinos	5	20
1.2.4.8.2	Porcinos	5	20
1.2.4.8.3	Aves	5	20
1.2.4.8.4	Ovinos y caprinos	5	20
1.2.4.8.5	Peces y acuicultura	5	20
1.2.4.8.6	Equinos	5	20
1.2.4.8.7	Especies menores y de zoológico	5	20
1.2.4.8.8	Árboles y plantas	5	20
1.2.4.8.9	Otros activos biológicos	5	20

8. Fideicomisos, mandatos y análogos

Se deberá informar:

Por ramo administrativo que los reporta:

No aplica.

Enlistar los de mayor monto de disponibilidad, relacionando aquéllos que conforman el 80% de las disponibilidades:

No aplica.

**NOTAS A LOS ESTADOS FINANCIEROS
DEL 01 DE ENERO AL 31 DE MARZO DE 2026
(Cifras en Pesos)**

9. Reporte de la recaudación

- a) Análisis del comportamiento de la recaudación correspondiente al ente público o cualquier tipo de ingreso, de forma separada los ingresos locales de los federales:

Los ingresos obtenidos y recaudados por el Consejo Estatal de Coordinación del Sistema Nacional de Seguridad Pública están contenidos en la ley de presupuesto de egresos del Estado de Puebla para el ejercicio fiscal 2026.

Adicionalmente registra ingresos por concepto de rendimientos financieros de sus cuentas bancarias y sus inversiones, así como ingresos por conceptos de venta de bienes y servicios, los cuales se detallan en las notas de desglose.

- b) Proyección de la recaudación e ingresos en el mediano plazo:

No aplica.

10. Información sobre la deuda y el reporte analítico de la deuda

No aplica.

11. Calificaciones otorgadas

Informar, tanto del ente público como cualquier transacción realizada, que haya sido sujeta a una calificación crediticia:

No aplica



12. Proceso de mejora

Principales políticas de control Interno: respecto a las políticas de control interno se encuentran dentro de los principios generales de racionalidad, austeridad y disciplina presupuestal, los cuales son aprobados por contraloría del Estado.

**NOTAS A LOS ESTADOS FINANCIEROS
DEL 01 DE ENERO AL 31 DE MARZO DE 2026
(Cifras en Pesos)**

13. Información por segmentos

Cuando se considere necesario se podrá revelar la información financiera de manera segmentada debido a la diversidad de las actividades y operaciones que realizan los entes públicos, ya que la misma proporciona información acerca de las diferentes actividades operativas en las cuales participa, de los productos o servicios que maneja, de las diferentes áreas geográficas, de los grupos homogéneos con el objetivo de entender el desempeño del ente, evaluar mejor los riesgos y beneficios del mismo; y entenderlo como un todo y sus partes integrantes.

Consecuentemente, esta información contribuye al análisis más preciso de la situación financiera, grados y fuentes de riesgo.

Ninguna para el periodo que se reporta.

14. Eventos posteriores al cierre

El ente público informará el efecto en sus estados financieros de aquellos hechos ocurridos en el período posterior al que informa, que proporcionan mayor evidencia sobre eventos que le afectan económicamente y que no se conocían a la fecha de cierre.

No se reporta alguno para el periodo que se informa.

15. Partes relacionadas

Se debe establecer por escrito que no existen partes relacionadas que pudieran ejercer influencia significativa sobre la toma de decisiones financieras y operativas:

No aplica.

16. Responsabilidad sobre la presentación razonable de la información contable

Los Estados Financieros deberán estar rubricados en cada página de estos e incluir al final la siguiente leyenda:

"Bajo protesta de decir verdad declaro que los estados financieros y sus notas, son razonablemente correctos y son responsabilidad del emisor".

**NOTAS A LOS ESTADOS FINANCIEROS
DEL 01 DE ENERO AL 31 DE MARZO DE 2026
(Cifras en Pesos)**

b) NOTAS DE DESGLOSE

I. NOTAS AL ESTADO DE ACTIVIDADES

Ingresos y Otros Beneficios

Ingresos de Gestión

El monto total de los ingresos y otros beneficios son integrados por productos de tipo corriente, derechos, transferencias, asignaciones, subsidios y otras ayudas que a continuación, se indica:

Concepto	Al 31 de Marzo de 2026	2025
Productos de tipo corriente	5,870,838.76	17,408,571.43
Aprovechamientos de tipo corriente	0.00	0.00
Ingresos por ventas de bienes y servicios	1,472,390.00	10,314,151.08
Total	7,343,228.76	27,722,722.51

Participaciones, Aportaciones, Convenios, Incentivos Derivados de la Colaboración Fiscal, Fondos Distintos de Aportaciones, Transferencias, Asignaciones, Subsidios y Subvenciones, y Pensiones y Jubilaciones

Concepto	Al 31-Marzo-2026	2025
Transferencias, Asignaciones, subsidios y subvenciones y pensiones	126,576,022.94	602,167,811.51
Total	126,576,022.94	602,167,811.51

Otros Ingresos y Beneficios

Concepto	Al 31-Marzo-2026	2025
Otros ingresos y beneficios varios	25,952.53	259.86
Total	25,952.53	259.86

**NOTAS A LOS ESTADOS FINANCIEROS
DEL 01 DE ENERO AL 31 DE MARZO DE 2026
(Cifras en Pesos)**

Gastos y Otras Pérdidas

Gastos de Funcionamiento

Servicios Personales

El rubro de servicios personales son erogaciones del capítulo 1000 dentro del clasificador por objeto del gasto y muestra los importes devengados al 31 de marzo de 2026, se integra de la siguiente manera:

Concepto	Al 31-Marzo-2026	2025
Remuneraciones a personal de carácter transitorio	19,962,462.03	93,652,045.36
Remuneraciones adicionales y especiales	0.00	11,066,715.52
Total	19,962,462.03	104,718,760.88

Materiales y Suministros

Los materiales y suministros corresponden a las erogaciones del capítulo 2000 dentro del clasificador por objeto del gasto, por la adquisición de toda clase de bienes e insumos requeridos por este Organismo del 01 de enero al 31 de marzo de 2026, integrado de la siguiente manera:

Concepto	Al 31-marzo-2026	2025
Materiales de administración	32,145.86	1,960,507.31
Alimentos y utensilios	39,519.25	11,099,692.35
Materias primas y materiales de producción, comercialización	0.00	0.00
Materiales y artículos de construcción y reparación	6,380.00	834,905.39
Productos químicos, farmacéuticos y de laboratorio	0.00	18,610,768.45
Combustibles, lubricantes y aditivos	0.00	1,583,436.77
Vestuario, blancos, prendas de protección y art. deportivos	0.00	46,811,759.38
Materiales y suministros para seguridad	0.00	13,407,732.80
Herramientas, refacciones y accesorios menores	25,436.01	4,219,284.29
Total	103,481.12	98,528,086.74

**NOTAS A LOS ESTADOS FINANCIEROS
DEL 01 DE ENERO AL 31 DE MARZO DE 2026
(Cifras en Pesos)**

Servicios Generales

La cuenta de servicios generales corresponde a las erogaciones del capítulo 3000 dentro del clasificador por objeto del gasto comprendiendo servicios básicos para el cumplimiento de las actividades relacionadas a la función de este Organismo realizadas al 31 de marzo de 2026 y se desglosan de la siguiente forma:

Concepto	Al 31-marzo-2026	2025
Servicios básicos	1,085,150.79	26,529,054.79
Servicios de arrendamiento	176,000.38	2,223,806.46
Servicios profesionales científicos, técnicos y otros servicios	3,016.00	107,234,710.61
Servicios financieros, bancarios y comerciales	445,539.63	638,624.74
Servicios de instalación, reparación, mantenimiento y conservación	83,866.95	32,303,458.73
Servicios de comunicación social y publicidad	-	24,600.00
Servicios de traslado y viáticos	87,521.32	1,231,567.67
Servicios oficiales	24,076.23	1,249,909.08
Otros servicios generales	652,129.00	2,398,487.74
Total	2,557,300.30	173,834,219.82

Transferencias, Asignaciones, Subsidios y Otras Ayudas

La cuenta de transferencias, asignaciones, subsidios y otras ayudas, corresponde a las erogaciones del capítulo 4000 dentro del clasificador por objeto del gasto. Al 31 de marzo de 2026 en este rubro se realizaron las siguientes erogaciones:

Concepto	Al 31-marzo-2026	2025
Transferencias al resto del sector público	0.00	193,697,412.64
Subsidios y subvenciones	0.00	0.00
Ayudas sociales	0.00	25,000.00
Total	-	193,697,412.64

Participaciones y Aportaciones

**NOTAS A LOS ESTADOS FINANCIEROS
DEL 01 DE ENERO AL 31 DE MARZO DE 2026
(Cifras en Pesos)**

Concepto	Al 31-marzo-2026	2025
Participaciones	0.00	0.00
Aportaciones	0.00	0.00
Convenios	0.00	0.00
Total	0.00	0.00

Otros Gastos y Pérdidas Extraordinarias

Esta cuenta está integrada por las Depreciaciones de bienes muebles, otros gastos y la inversión pública no capitalizable. Comprenden los flujos de salida de recursos incurridos por este Ente público no considerado en los gastos de funcionamiento y sus clasificaciones.

Concepto	Al 31-marzo-2026	2025
Estimaciones, depreciaciones, deterioros, obsolescencias y amortizaciones	3,052,946.42	45,172,195.49
Otros gastos	1.30	51.84
Inversión pública no capitalizable	0.00	0.00
Total	3,052,947.72	45,172,247.33

II. NOTAS AL ESTADO DE SITUACIÓN FINANCIERA

Activo

Efectivo y Equivalentes

En el apartado de efectivo y equivalentes, se refleja un saldo en moneda de curso legal, el cual corresponde al saldo total en las diversas cuentas bancarias que maneja el Consejo Estatal de Coordinación del Sistema Nacional de Seguridad Pública. Con un saldo expresado en pesos al 31 de marzo y se describe a continuación:

Concepto	Al 28-febrero-2026	2025
Bancos	194,070,259.12	391,202,310.08
Total	194,070,259.12	391,202,310.08

En el apartado de bancos se menciona que en relación al acta se la primera sesión ordinaria 2026 según Acuerdos CECSNSP/I-ORD/VI-4/2026 y CECSNSP/I-ORD/VI-5/2026 del Consejo Estatal de Coordinación al Sistema Nacional de Seguridad Pública se aprobó el inicio de las gestiones ante las instituciones financieras correspondientes para el traspaso de los saldos de las cuentas 1111481618 denominada Fideicomiso SIP

**NOTAS A LOS ESTADOS FINANCIEROS
DEL 01 DE ENERO AL 31 DE MARZO DE 2026
(Cifras en Pesos)**

2015 y la cuenta 1111475130 denominada Fasp Federal 2010 a la cuenta Cuotas de Recuperación 2026, para después proceder a la cancelación de las cuentas.

Derechos a Recibir Efectivo y Equivalentes, y Bienes o Servicios a Recibir

El saldo del rubro derechos a recibir en efectivo y equivalentes al 31 de marzo de 2026 corresponde a las cuentas por cobrar a corto plazo, integrándose por deudores diversos por cobrar a corto plazo.

Dentro del saldo de las cuentas por cobrar a corto plazo se encuentra el deudor Consejo Estatal de Seguridad Pública con un monto de \$1,867,694.11 que no corresponden a esta administración, toda vez que se derivan de saldos iniciales por actuaciones de administraciones anteriores y que se encuentran en proceso de resolución por la autoridad competente en atención a la demanda interpuesta por el Consejo ante la Fiscalía General del estado con número de expediente 2370/2017/uat-04, en conjunto con su respectiva ratificación, de la cual se validó la correcta actuación legal por parte del ente, esto con la finalidad de deslindar responsabilidades y dar el seguimiento administrativo correspondiente.

En la cuenta de deudores diversos una parte de dicho saldo corresponde a Laredo Torres Carlos Bulmaro con un monto de \$6,125,252.00 exservidor público de este ente; del cual se derivó el juicio número 744/2016 mismo que se encuentra en trámite, asimismo se solicitó al Juzgado Vigésimo Octavo de lo Civil de la Ciudad de México dar continuidad procesal a la litis que nos ocupa, en virtud de no existir juicio sucesorio a nombre de Carlos Bulmaro Laredo Torres. Del importe de \$321,285.56 que corresponden a viáticos por comprobar y transferencias que realizó esta misma persona, cabe hacer mención que dicho saldo corresponde a saldos iniciales de la administración actual por lo que solo le corresponde dar seguimiento y realizar las actuaciones pertinentes para la recuperación o aprobación de la incobrabilidad del saldo referido.

Así mismo se presenta denuncia ante la Fiscalía General del Estado de Puebla el 3 de julio de 2019 expediente 340/2019/FECC/UI-A-III por el tema de "deudores diversos" en contra de C. Juan Manuel Torres Castellanos, Néstor Noé Camacho Mendoza, Cesar Tamez González, Raúl Hernández Rivera y German Gabriel Rodríguez Maldonado. Por un monto de \$96,286.69 (Noventa y seis mil doscientos ochenta y seis pesos 69/100 M.N.), del cual el 11 de agosto de 2025 se remitió oficio al agente del Ministerio Público para solicitar informaran de los actos de investigación que se han realizado para el esclarecimiento de los hechos y poder acreditar la responsabilidad del procesado.

Con el Memorándum Numero CECSNSP/DAF/363/2026 de fecha 26 de febrero de 2026, se remitió a la Dirección de Asuntos Jurídicos y Normatividad la información de las cuentas por cobrar mediante CD que no cuentan con un expediente o un inicio de

**NOTAS A LOS ESTADOS FINANCIEROS
DEL 01 DE ENERO AL 31 DE MARZO DE 2026
(Cifras en Pesos)**

procesos para su recuperación, así como también se remitió la información necesaria de los pagos realizados por el consejo que no se encuentran registrados en contabilidad y se traen en partida de conciliación bancaria de la cuenta 4724 Nómina, esto para que se inicie con el debido proceso, las cuentas se detallan a continuación:

Ficha: 00040011	0001820: DIRECCION GENERAL DE LA INDUSTRIA MILITAR	3,935,914.31
Ficha: PGI/2010	0000042: PROCURADURIA GENERAL DE JUSTICIA	18,375.00
Ficha: SALINI5	0002010: SANCHEZ CORTES CARLOS ALFREDO	794
Ficha: SALINI50	0001820: DIRECCION GENERAL DE LA INDUSTRIA MILITAR	334,999.49
Ficha: SALINI6	0002012: ZAYAGO HERRERA JOSE AUDELIO	4,931.00
Ficha: SSP/2010	0000044: SECRETARIA DE SEGURIDAD PUBLICA	155,316.54
Ficha: SALINI1	0002008: LAREDO TORRES CARLOS BULMARO	277,164.25
Ficha: SALINI68	0002008: LAREDO TORRES CARLOS BULMARO	2,000.00
Ficha: SALINI70	0002008: LAREDO TORRES CARLOS BULMARO	39,895.31

Concepto	Hasta 90 días	Hasta 180 días	Hasta 365 días	Más 365 días	Total al 31 de mar 2026	Total 2025
Otras cuentas por cobrar a corto plazo	\$0.00	\$0.00	\$0.00	6,318,024.45	6,318,024.45	6,318,024.45
Deudores diversos a corto plazo	\$335,997.06	\$0.00	\$0.00	6,529,598.25	6,865,595.31	6,971,520.06
Total	\$335,997.06	\$0.00	\$0.00	12,847,622.70	13,183,619.76	13,289,544.51

Derechos a recibir bienes y servicios

El saldo de los anticipos a contratistas de obra pública es representado por las obligaciones contraídas por obra, al 31 de marzo no hay operaciones en este rubro.

Concepto	Hasta 90 días	Hasta 180 días	Hasta 365 días	Total al 31 de mar 2026	Total 2025
Anticipo a contratistas por obras públicas a corto plazo	\$0.00	\$0.00	\$0.00	\$0.00	\$0.00
Total	\$0.00	\$0.00	\$0.00	\$0.00	\$0.00

Inventarios (Bienes Disponibles para su Transformación o Consumo)

El Consejo Estatal de Coordinación del Sistema Nacional de Seguridad Pública no cuenta con Inventarios que reportar.

**NOTAS A LOS ESTADOS FINANCIEROS
DEL 01 DE ENERO AL 31 DE MARZO DE 2026
(Cifras en Pesos)**

Concepto	2026	2025
	\$0.00	\$0.00
Total	\$0.00	\$0.00

Almacenes

La cuenta de Almacén al 31 de marzo de 2026 no presenta movimientos en el periodo mencionado.

Concepto	2026	2025
	\$0.00	\$0.00
Total	\$0.00	\$0.00

Inversiones Financieras a largo plazo

Concepto	2026	2025
	\$0.00	\$0.00
Total	\$0.00	\$0.00

Bienes Muebles, Inmuebles e Intangibles

Concepto	Al 31-marzo-2026	2025
Bienes Inmuebles, infraestructura y Construcciones en proceso	737,286.47	737,286.47
Bienes muebles	1,002,566,160.25	1,002,566,160.25
Activos Intangibles	120,976,642.74	120,976,642.74
Total	1,124,280,089.46	1,124,280,089.46

En relación al rubro de bienes inmuebles se hace mención que esta integrado por 3 inmuebles a nombre del Consejo Estatal de Coordinación del Sistema Nacional de Seguridad Pública como a continuación se detalla:

Inmueble ubicado en Tlatlauquitepec, en cerro San Antonio, Av. Reforma, Colonia Centro Número 711, registrado en contabilidad en la póliza D03MDG0021 por un importe de

**NOTAS A LOS ESTADOS FINANCIEROS
DEL 01 DE ENERO AL 31 DE MARZO DE 2026
(Cifras en Pesos)**

\$628,593.60 mediante contrato de compraventa volumen: ciento dieciséis, instrumento 11104, fecha de escritura: 27 de enero del año 2009, fecha de testimonio 31 de marzo del año 2009, en la notaria pública no. 2 del distrito judicial de Zacapoaxtla, Puebla.

Inmueble ubicado en Tepexi de Rodríguez, en fracción primera de cañada Xochitl, registrado en contabilidad en la póliza D04MDG0016 por un importe de \$26,636.42 mediante contrato de compraventa volumen: 136, instrumento 14891, fecha de escritura: 26 de marzo del año 2010, fecha de testimonio 10 de septiembre del año 2010, en la notaria del distrito judicial de Tepexi de Rodríguez Puebla.

Inmueble ubicado en San Nicolas Buenos Aires, en camino sin nombre Los Álamos, San José Buena Vista, registrado en contabilidad en la póliza D04MDG0017 por un importe de \$28,056.45 mediante contrato de compraventa volumen: 229, instrumento 21769, fecha de escritura: 27 de marzo del año 2008, fecha de testimonio 24 de septiembre del año 2008, en la notaria no. 1 del distrito judicial de Ciudad Serdán, Puebla.

Es importante señalar que en atención al acuerdo CECSNSP-I-ORD/IV.2/2019 el patrimonio del fideicomiso del fondo de seguridad pública se incorpora al patrimonio del Consejo Estatal de Coordinación del Sistema Nacional de Seguridad Pública, 815 bienes por un monto de \$7,641,475.51 según acta de la "I" Sesión del Consejo Estatal de Coordinación de Sistema Nacional de Seguridad Pública de dos mil diecinueve y atendiendo al procedimiento de extinción del fideicomiso se envió oficio No CECSNSP/SE/0569/2019, a la Secretaría de Finanzas para que en su calidad de fideicomitente, indique el procedimiento a seguir para el destino final de los mismos.

Por lo que se reclasificó de la cuenta de aportaciones a la cuenta de patrimonio pendiente de formalizar.

De conformidad a la desincorporación del Centro de Control, Comando, Coordinación, Comunicaciones, Cómputo e Inteligencia (C5) perteneciente a la Secretaría de Seguridad Pública mediante actas de transferencias de fechas 28 de noviembre 2019 y 27 de febrero 2020, con antecedente:

"Derivado del DECRETO del Ejecutivo del Estado, por el que expide el Reglamento Interior de la Secretaría de Seguridad Pública; publicado en el Periódico Oficial del Estado el 28 de noviembre de 2019, Número 18, Décima sección, tomo DXXXV, que entró en vigor al día siguiente de su publicación, en el que los artículos Transitorios Segundo y Noveno establecen que:

SEGUNDO. A partir de la entrada en vigor del presente Decreto, se abroga el Reglamento Interior de la Secretaría de Seguridad Pública publicado el cinco de enero

**NOTAS A LOS ESTADOS FINANCIEROS
DEL 01 DE ENERO AL 31 DE MARZO DE 2026
(Cifras en Pesos)**

de dos mil diecisiete y quedan sin efecto todas aquellas disposiciones que contravengan lo dispuesto en el presente Reglamento;

NOVENO. Dentro de los noventa días naturales a partir de la entrada en vigor del presente, la Persona Titular de la Secretaría expedirá el Manual de Organización correspondiente, a través de las instancias competentes, y las demás Unidades Administrativas deberán concluir los procesos de transferencia de los asuntos y recursos a su cargo que procedan, con la asesoría y apoyo de las Direcciones Generales Jurídicas y de administración.”, por lo que, el Centro de Control, Comando, Comunicaciones y Cómputo (actualmente Centro de Control, Comando, Coordinación, Comunicaciones, Cómputo e Inteligencia C5) deja de depender jerárquicamente del Secretario Ejecutivo del Consejo Estatal de Coordinación del Sistema Nacional de Seguridad Pública, en apego a lo previsto por el numeral 54 de dicho ordenamiento que establece lo siguiente:

El C5 estará a cargo de una o un coordinador general, quien dependerá directamente de la Secretaría de Inteligencia e Investigación y su titular tendrá, además las atribuciones establecidas en el artículo 15 del reglamento antes referido, las siguientes...”, por lo cual dicha unidad administrativa dependerá directamente de la Subsecretaría de Inteligencia de la Secretaría de Seguridad Pública, quien tendrá como función la de instruir la operación y administración del Centro de Control, Comando, Coordinación, Comunicaciones, Cómputo e Inteligencia (C5), así como la de operar los servicios de atención a la ciudadanía y la infraestructura de seguridad pública en los tres órdenes de gobierno. Asimismo, encargarse de dirigir la operación de la infraestructura tecnológica y de información con el fin de proveer los servicios tecnológicos a las instancias adscritas la Secretaría de Seguridad Pública del Estado”;

En la que intervinieron como OTORGANTE el C. Luis Eduardo Méndez Cacho, Secretario Ejecutivo del Consejo Estatal de Coordinación del Sistema Nacional de Seguridad Pública y quien RECIBIÓ Vicealmirante Miguel Idelfonso Amézaga Ramírez Secretario de la Secretaría de Seguridad Pública del Estado de Puebla, y la TITULAR del órgano Interno de control C. Alejandra Reyes González; está pendiente de REGISTRO CONTABLE la cantidad a VALOR DE FACTURA de \$98,594,348.25 en las cuentas de Activo: “Mobiliario y equipo de oficina”, “Vehículos y equipo de transporte”, debido a que se está iniciando el trámite ante la Secretaría de Administración.

Posteriormente se seguirán los lineamientos del punto 6. depreciación, deterioro y amortización, del ejercicio y acumulada de bienes, mencionado en el acuerdo por el que se reforman las reglas específicas del registro y valoración del patrimonio del Consejo Nacional de Armonización Contable (CONAC) publicado en el Diario Oficial de la Federación el 13 de diciembre de 2011, Última reforma publicada DOF 27-12-2017.

Estimaciones y Deterioros

**NOTAS A LOS ESTADOS FINANCIEROS
DEL 01 DE ENERO AL 31 DE MARZO DE 2026
(Cifras en Pesos)**

Concepto	Al 31-marzo-2026	2025
Depreciación, deterioro y amortización acumulada de bienes	- 878,404,596.72	- 875,351,650.30
Total	- 878,404,596.72	- 875,351,650.30

El valor de las depreciaciones de activos fijos adquiridos se aplica en la subcuenta depreciaciones, dentro de la cuenta de patrimonio. El reconocimiento inicial de estos activos está valuado al costo de adquisición en concordancia con el postulado básico de valuación.

El método de depreciación, tasas de depreciación y criterios de aplicación se calcularon conforme a los parámetros de la "guía de vida útil estimada y porcentajes de depreciación" emitidos por el CONAC, por lo que el procedimiento de esta se llevó a cabo por el método de línea recta.

Porcentajes de Depreciación

Concepto	Depreciación Anual %
Bienes Inmuebles, Infraestructura y Construcciones en proceso	3.30
Bienes muebles	10.00
Activos Intangibles	

Otros Activos

Concepto	2026	2025
Otros Activos No circulantes	-	-
Total	-	-

PASIVO

Cuentas por Pagar

El saldo de las cuentas por pagar se integra por el importe que se tiene por pagar a los proveedores, acreedores diversos (otras cuentas por pagar a corto plazo) y retenciones y contribuciones a corto plazo, los cuales se describen como sigue:




**NOTAS A LOS ESTADOS FINANCIEROS
DEL 01 DE ENERO AL 31 DE MARZO DE 2026
(Cifras en Pesos)**

Servicios personales por pagar a c/plazo.	3,768,625.30	0.00	0.00	0.00	3,768,625.30	4,855,846.99
Proveedores por pagar a corto plazo	9,643,101.03	0.00	4,898,333.16	3,073,702.92	17,615,137.11	243,510,563.36
Transferencias otorgadas por pagar a corto plazo.	2,661,656.25	0.00	0.00	0.00	2,661,656.25	57,030,248.21
Retenciones y contribuciones a pagar a corto plazo.	1,036,121.39	0.00	0.00	0.00	1,036,121.39	4,490,471.24
Otras cuentas por pagar a c/plazo.	0.00	0.00	0.00	344,063.16	344,063.16	344,063.16
Total cuentas por pagar a corto plazo	17,109,503.97	0.00	4,898,333.16	3,417,766.08	25,425,603.21	310,231,192.96

Es este rubro se menciona la cancelación del Pasivo al acreedor CFE SUMINISTRADOR DE SERVICIOS BÁSICOS y COMISIÓN FEDERAL DE ELECTRICIDAD según acta de Primera Sesión Ordinaria de Consejo Estatal de Coordinación del Sistema Nacional de Seguridad Pública mediante el acuerdo CECSNSP/I-ORD/VI-8/2026 por la cantidad de \$403,161.73 (Cuatrocientos tres mil ciento sesenta y un pesos setenta y tres centavos moneda nacional) por corrección al sistema presupuestal ya que dicho importe corresponde al porcentaje que debía ser otorgado por parte de la Universidad de las Ciencias Policiales y de la Seguridad derivado del Convenio UCIPS-CONV-06-2025-002.

Documentos por Pagar

Este Ente no cuenta con documentos por pagar de corto ni de largo plazo.

Concepto	Hasta 90 días	Hasta 180 días	Hasta 365 días	Más de 365 días	2026	Total 2025
Documentos por pagar a corto plazo	0.00	0.00	0.00	0.00	0.00	0.00
Total	0.00	0.00	0.00	0.00	0.00	0.00

Concepto	Hasta 90 días	Hasta 180 días	Hasta 365 días	Más de 365 días	2026	Total 2025
Documentos por pagar a largo plazo	0.00	0.00	0.00	0.00	0.00	0.00
Total	0.00	0.00	0.00	0.00	0.00	0.00

**NOTAS A LOS ESTADOS FINANCIEROS
DEL 01 DE ENERO AL 31 DE MARZO DE 2026
(Cifras en Pesos)**

Pasivos diferidos

Concepto	2026	2025
Pasivos diferidos a corto plazo	0.00	0.00
Total	0.00	0.00

Fondos y Bienes de Terceros en Garantía y/o Administración (a corto y largo plazo)

Concepto	2026	2025
Fondos y bienes de terceros en garantía	0.00	0.00
Total	0.00	0.00

Provisiones

Concepto	2026	2025
Provisiones a corto plazo	0.00	0.00
Total	0.00	0.00

Otros Pasivos

Concepto	2026	2025
Otros pasivos a corto plazo (Ingresos por clasificar)	0.00	0.00
Total	0.00	0.00

III. NOTAS AL ESTADO DE VARIACIONES EN LA HACIENDA PÚBLICA
Patrimonio



**NOTAS A LOS ESTADOS FINANCIEROS
DEL 01 DE ENERO AL 31 DE MARZO DE 2026
(Cifras en Pesos)**

La cuenta de Patrimonio muestra los cambios ocurridos en el patrimonio al 31 de marzo de 2026, integrado por los siguientes saldos:

Concepto	Al 31-marzo-2026	2025
HACIENDA PÚBLICA/ PATRIMONIO	455,070,297.98	455,070,297.98
Total	455,070,297.98	455,070,297.98

Patrimonio Contribuido

Concepto	Al 31-marzo-2026	2025
Aportaciones	455,070,297.98	455,070,297.98
Total	455,070,297.98	455,070,297.98

Patrimonio Generado

Concepto	Al 31-marzo-2026	2025
Resultados del Ejercicio (Ahorro / Desahorro)	108,269,013.06	365,507,686.37
Resultados de Ejercicios anteriores	-25,345,546.55	-36,794,037.87
Rectificaciones de resultados de ejercicios anteriores	-110,290,022.82	-89,002,225.79
Cambios en políticas contables	-112,019,924.05	-90,732,127.02
Cambios por errores contables	1,729,901.23	1,729,901.23
Total	-27,366,556.31	239,711,422.71

En la cuenta de aportaciones las adquisiciones de bienes muebles e intangibles dentro del mismo ejercicio afectan directamente al resultado del ejercicio específicamente a la cuenta denominada ahorro / desahorro del ejercicio. Y cuando se realiza el cierre del ejercicio de la cuenta pública, dichos saldos se verán reflejados como saldos iniciales del siguiente ejercicio fiscal, en la cuenta de hacienda pública / patrimonio generado.

**IV. NOTAS AL ESTADO DE FLUJOS DE EFECTIVO
Efectivo y Equivalentes**





**NOTAS A LOS ESTADOS FINANCIEROS
DEL 01 DE ENERO AL 31 DE MARZO DE 2026
(Cifras en Pesos)**

El análisis de los saldos iniciales y finales que figuran en la última parte del estado de flujo de efectivo en la cuenta de efectivo y equivalentes es como sigue:

Concepto	Al 31-marzo-2026	2025
Efectivo	0.00	0.00
Bancos/ Tesorería	194,070,259.12	391,202,310.08
Bancos/ Dependencias y otros	0.00	0.00
Inversiones Temporales (Hasta 3 meses)	0.00	0.00
Fondos con afectación específica	0.00	0.00
Depósitos de fondos de terceros en garantía y/o administración	0.00	0.00
Otros efectivos y equivalentes	0.00	0.00
Total Efectivo y equivalentes	194,070,259.12	391,202,310.08

Adquisiciones de Actividades de Inversión efectivamente pagadas

Concepto	2026	2025
Terrenos	0.00	0.00
Viviendas	0.00	0.00
Edificios no Habitacionales	0.00	0.00
Infraestructura	0.00	0.00
Construcciones en proceso en bienes de dominio público	0.00	0.00
Construcciones en proceso en bienes propios	0.00	0.00
Otros bienes inmuebles	0.00	0.00
Total de aplicación de efectivo para bienes inmuebles	0.00	0.00

Concepto	2026	2025
Mobiliario y equipo de administración	0.00	494,999.84
Mobiliario y equipo educacional y recreativo	0.00	0.00
Equipo e instrumental médico y de laboratorio	0.00	0.00
Vehículos y equipo de transporte	0.00	0.00
Equipo de defensa y seguridad	0.00	0.00
Maquinaria, Otros equipo y herramientas	0.00	0.00
Colecciones, obras de arte y objetos valiosos	0.00	0.00
Activos Biológicos	0.00	0.00
Total aplicación de efectivo para Bienes muebles	0.00	494,999.84



**NOTAS A LOS ESTADOS FINANCIEROS
DEL 01 DE ENERO AL 31 DE MARZO DE 2026**
(Cifras en Pesos)

Software		
Patentes, marcas y derechos	0.00	0.00
Concesiones y Franquicias	0.00	0.00
Licencias	0.00	0.00
Otros Activos Intangibles	0.00	0.00
Total de Aplicación de efectivo por activos intangibles	0.00	0.00

Concepto	2026	2025
Bienes inmuebles	0.00	0.00
Bienes muebles	0.00	494,999.84
Activos Intangibles	0.00	0.00
Otros activos intangibles	0.00	0.00
Total de Aplicación de efectivo por actividades de inversión	0.00	494,999.84

Conciliación de los Flujos de Efectivo Netos de las Actividades de Operación y la Cuenta de Ahorro/ Desahorro.

Concepto	Al 31-marzo-2026	2025
Resultados de ejercicio (Ahorro y desahorro)	108,269,013.06	13,915,066.47
(+) Movimientos de partidas que no afectan al efectivo	3,260,968.91	336,503,713.78
Intereses, comisiones y otros gastos de la deuda pública	0.00	0.00
Otros gastos y pérdidas extraordinarias	3,052,947.72	45,172,247.33
Inversión pública	0.00	0.00
Incrementos en cuentas por pagar de actividades de operación	208,021.19	291,331,466.45
(-) Movimientos de partidas que no afectan al efectivo	0.24	
Ingresos de operación presupuestarios	0.24	259.86
(=) Flujos de efectivo netos de las actividades de operación	111,529,981.73	350,418,520.39



NOTAS A LOS ESTADOS FINANCIEROS
DEL 01 DE ENERO AL 31 DE MARZO DE 2026
(Cifras en Pesos)

V. CONCILIACIÓN ENTRE LOS INGRESOS PRESUPUESTARIOS Y CONTABLES, ASÍ COMO ENTRE LOS EGRESOS PRESUPUESTARIOS Y LOS GASTOS CONTABLES.

Concepto	Al 31-marzo-2026	2025
CONCILIACION ENTRE LOS INGRESOS PRESUPUESTARIOS Y CONTABLES		
1. Ingresos presupuestarios	133,945,203.99	629,890,534.02
2. Más ingresos contables no presupuestarios	0.24	259.86
3. Menos ingresos presupuestarios no contables	0.00	0.00
4. Ingresos contables	133,945,204.23	629,890,793.88

CONCILIACIÓN ENTRE LOS EGRESOS PRESUPUESTARIOS Y GASTOS CONTABLES

Concepto	Al 31-marzo-2026	2025
1. Total de egresos presupuestarios	22,623,243.45	572,158,730.72
2. Menos egresos presupuestarios no contables	0.00	1,355,250.64
3. Más gastos contables no presupuestarios	3,052,947.72	45,172,247.33
4. Total de gastos contables (4= 1 - 2 + 3)	25,676,191.17	615,975,727.41

c) NOTAS DE MEMORIA (CUENTAS DE ORDEN)

Cuentas de Orden Contables

El Consejo Estatal de Coordinación del Sistema Nacional de Seguridad Pública tiene 14 expedientes en materia laboral contemplados como pasivos contingentes al 31 de marzo de 2026 por un importe total estimado de:

Cuentas de Orden Presupuestario

Cuentas de Orden Presupuestarias de Ingresos

En este rubro se encuentra el registro de los momentos contables por cada operación realizada, ya sea de ingresos y/o egresos, conforme a las disposiciones vigentes en el CONAC. En apego al art. 38 de la Ley General de Contabilidad Gubernamental y los acuerdos emitidos por el Consejo Nacional de Armonización Contable; se registran las etapas del presupuesto en cuentas contables establecidas para tal efecto, referente al

**NOTAS A LOS ESTADOS FINANCIEROS
DEL 01 DE ENERO AL 31 DE MARZO DE 2026
(Cifras en Pesos)**

ingreso: el estimado, modificado, devengado y recaudado, al 31 de marzo de 2026 se integra como sigue:

Concepto	Importe
Ley de ingresos estimada	\$486,209,614.00
Ley de ingresos por ejecutar	\$431,764,176.45
Modificaciones a la ley de ingresos estimada	\$79,499,766.44
Ley de ingresos devengada	\$133,945,203.99
Ley de ingresos recaudada	\$133,945,203.99

Cuentas de Orden Presupuestarias de Egresos

Concepto	Importe
Presupuesto de egresos aprobado	\$486,209,614.00
Presupuesto de egresos por ejercer	\$538,164,384.66
Modificaciones al presupuesto de egresos aprobado	\$79,525,718.73
Presupuesto de egresos comprometido	\$27,570,948.07
Presupuesto de egresos devengado	\$22,623,243.45
Presupuesto de egresos ejercido	\$22,415,222.26
Presupuesto de egresos pagado	\$22,415,222.26

"Bajo protesta de decir verdad declaramos que los Estados Financieros y sus notas, son razonablemente correctos y son responsabilidad del emisor".



Modesto Miguel Cruz García
Secretario Ejecutivo



Iván Méndez Xalate
Director de Administración y Finanzas