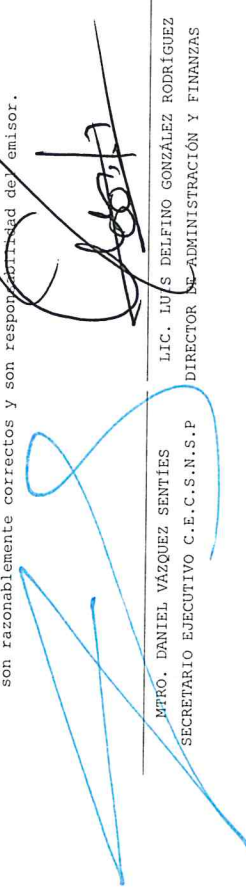


CONSEJO ESTATAL DE COORDINACIÓN DEL
 SISTEMA NACIONAL DE SEGURIDAD PÚBLICA
 ESTADO ANALÍTICO DE INGRESOS
 Del 1 de Enero al 30 de Junio de 2019
 (Cifras en pesos)

| Rubro de Ingresos | Ingreso Estimado (1) | Ampliaciones/ Reducciones (2) | Ingreso Modificado (3=1+2) | Ingreso Devengado (4) | Ingreso Recaudado (5) | Diferencia (6=5-1) |
|--|----------------------------|-------------------------------------|----------------------------------|-----------------------------|-----------------------------|-----------------------|
| 1 IMPUESTOS | 0.00 | 0.00 | 0.00 | 0.00 | 0.00 | 0.00 |
| 2 CUOTAS Y APORTACIONES DE SEGURIDAD SOCIAL | 0.00 | 0.00 | 0.00 | 0.00 | 0.00 | 0.00 |
| 3 CONTRIBUCIONES DE MEJORAS | 0.00 | 0.00 | 0.00 | 0.00 | 0.00 | 0.00 |
| 4 DERECHOS | 0.00 | 0.00 | 0.00 | 0.00 | 0.00 | 0.00 |
| 5 PRODUCTOS | 0.00 | 1,351,637.86 | 1,351,637.86 | 1,352,383.58 | 1,352,383.58 | 1,352,383.58 |
| 5.1 CORRIENTE | 0.00 | 1,351,637.86 | 1,351,637.86 | 1,352,383.58 | 1,352,383.58 | 1,352,383.58 |
| 5.2 CAPITAL | 453,730,431.00 | 41,881,971.32 | 495,612,402.32 | 194,695,460.86 | 194,695,460.86 | -259,034,970.14 |
| 6 APROVECHAMIENTOS | 0.00 | 0.47 | 0.47 | 0.47 | 0.47 | 0.47 |
| 6.1 CORRIENTE | 0.00 | 0.47 | 0.47 | 0.47 | 0.47 | 0.47 |
| 6.2 CAPITAL | 0.00 | 0.00 | 0.00 | 0.00 | 0.00 | 0.00 |
| 7 INGRESOS POR VENTAS DE BIENES Y SERVICIOS | 0.00 | 72,422,938.41 | 72,422,938.41 | 17,254,528.24 | 17,254,528.24 | 17,254,528.24 |
| 8 PARTICIPACIONES Y APORTACIONES | 0.00 | 0.00 | 0.00 | 0.00 | 0.00 | 0.00 |
| 9 TRANSFERENCIAS, ASIGNACIONES, SUBSIDIOS Y OTRAS AYUDAS | 453,730,431.00 | -31,892,605.42 | 421,837,825.58 | 176,088,548.57 | 176,088,548.57 | -277,641,882.43 |
| 0 INGRESOS DERIVADOS DE FINANCIAMIENTOS | 0.00 | 0.00 | 0.00 | 0.00 | 0.00 | 0.00 |
| TOTAL | 453,730,431.00 | 41,881,971.32 | 495,612,402.32 | 194,695,460.86 | 194,695,460.86 | 18,606,912.29 |

Bajo protesta de decir verdad declaramos que los Estados Financieros y sus notas,
 son razonablemente correctos y son responsabilidad del emisor.



MRO. DANIEL VÁZQUEZ SENTÍES
 SECRETARIO EJECUTIVO C.E.C.S.N.S.P.


LIC. LUIS DELFINO GONZÁLEZ RODRÍGUEZ
 DIRECTOR DE ADMINISTRACIÓN Y FINANZAS


CONSEJO ESTATAL DE COORDINACIÓN DEL
 SISTEMA NACIONAL DE SEGURIDAD PÚBLICA
 ESTADO ANALÍTICO DE INGRESOS

Del 1 de Enero al 30 de Junio de 2019
 (Cifras en pesos)

| Estado Analítico de Ingresos por Fuente de Financiamiento | Ingreso Estimado (1) | Ampliaciones/ Reducciones (2) | Ingreso Modificado (3=1+2) | Ingreso Devengado (4) | Ingreso Recaudado (5) | Diferencia (6=5-1) |
|--|----------------------------|-------------------------------------|----------------------------------|-----------------------------|-----------------------------|-----------------------|
| INGRESOS DEL GOBIERNO | 453,730,431.00 | -30,540,867.09 | 423,189,463.91 | 177,440,932.62 | 177,440,932.62 | -276,289,498.38 |
| 1 IMPUESTOS | 0.00 | 0.00 | 0.00 | 0.00 | 0.00 | 0.00 |
| 3 CONTRIBUCIONES DE MEJORAS | 0.00 | 0.00 | 0.00 | 0.00 | 0.00 | 0.00 |
| 4 DERECHOS | 0.00 | 0.00 | 0.00 | 0.00 | 0.00 | 0.00 |
| 5 PRODUCTOS | 0.00 | 1,351,637.86 | 1,351,637.86 | 1,352,383.58 | 1,352,383.58 | 1,352,383.58 |
| 5.1 CORRIENTE | 0.00 | 1,351,637.86 | 1,351,637.86 | 1,352,383.58 | 1,352,383.58 | 1,352,383.58 |
| 5.2 CAPITAL | 453,730,431.00 | 41,881,971.32 | 495,612,402.32 | 194,695,460.86 | 194,695,460.86 | -259,034,970.14 |
| 6 APROVECHAMIENTOS | 0.00 | 0.47 | 0.47 | 0.47 | 0.47 | 0.47 |
| 6.1 CORRIENTE | 0.00 | 0.47 | 0.47 | 0.47 | 0.47 | 0.47 |
| 6.2 CAPITAL | 0.00 | 0.00 | 0.00 | 0.00 | 0.00 | 0.00 |
| 8 PARTICIPACIONES Y APORTACIONES | 0.00 | 0.00 | 0.00 | 0.00 | 0.00 | 0.00 |
| 9 TRANSFERENCIAS, ASIGNACIONES, SUBSIDIOS Y OTRAS AYUDAS | 453,730,431.00 | -31,892,605.42 | 421,837,825.58 | 176,088,548.57 | 176,088,548.57 | -277,641,882.43 |
| INGRESOS DE ORGANISMOS Y EMPRESAS | 0.00 | 72,422,938.41 | 72,422,938.41 | 17,254,528.24 | 17,254,528.24 | 17,254,528.24 |
| 2 CUOTAS Y APORTACIONES DE SEGURIDAD SOCIAL | 0.00 | 0.00 | 0.00 | 0.00 | 0.00 | 0.00 |
| 7 INGRESOS POR VENTAS DE BIENES Y SERVICIOS | 0.00 | 72,422,938.41 | 72,422,938.41 | 17,254,528.24 | 17,254,528.24 | 17,254,528.24 |
| 9 TRANSFERENCIAS, ASIGNACIONES, SUBSIDIOS Y OTRAS AYUDAS | 0.00 | 0.00 | 0.00 | 0.00 | 0.00 | 0.00 |
| INGRESOS DERIVADOS DE FINANCIAMIENTO | 0.00 | 0.00 | 0.00 | 0.00 | 0.00 | 0.00 |
| 0 INGRESOS DERIVADOS DE FINANCIAMIENTOS | 0.00 | 0.00 | 0.00 | 0.00 | 0.00 | 0.00 |
| TOTAL | 453,730,431.00 | 41,881,971.32 | 495,612,402.32 | 194,695,460.86 | 194,695,460.86 | 18,606,912.29 |

Bajo protesta de decir verdad declaramos que los Estados Financieros y sus notas,
 son razonablemente correctos y son responsabilidad del emisor.

MTO. DANIEL VÁZQUEZ SENTÍES 

LIC. LUIS DELFINO GONZÁLEZ RODRÍGUEZ 

CONSEJO ESTATAL DE COORDINACION DEL
SISTEMA NACIONAL DE SEGURIDAD PÚBLICA
ESTADO ANALÍTICO DE INGRESOS
Del 1 de Enero al 30 de Junio de 2019
(Cifras en pesos)

SECRETARIO EJECUTIVO C.E.C.S.N.S.P

DIRECTOR DE ADMINISTRACIÓN Y FINANZAS

