



**CONSEJO ESTATAL DE COORDINACIÓN DEL
SISTEMA NACIONAL DE SEGURIDAD
PÚBLICA**

NOTAS A LOS ESTADOS FINANCIEROS
DEL 01 AL 31 DICIEMBRE DE 2018
CIFRAS EN PESOS

I. NOTAS DE DESGLOSE

I.I INFORMACIÓN CONTABLE

1) NOTAS AL ESTADO DE SITUACIÓN FINANCIERA

Activo

Efectivo y Equivalentes

En el apartado de Efectivo y Equivalentes del 01 al 31 de Diciembre de 2018, refleja un saldo en Moneda de curso legal, el cual corresponde al saldo total en las diversas cuentas bancarias que maneja el Consejo Estatal de Seguridad Pública. Con un saldo expresado en pesos y que se describe a continuación:

Concepto	Del 01 al 31 Diciembre de 2018
Bancos	113'247,563.22
Inversiones Temporales(Hasta 3 meses)	1'852,388.61
Total	115'099,951.83

Derechos a Recibir Efectivo y Equivalentes

El Saldo del rubro Derechos a Recibir en Efectivo y Equivalentes en el periodo del 01 al 31 de Diciembre de 2018 corresponde a las cuentas por cobrar a corto plazo, integrándose por Otras Cuentas por Cobrar, Deudores Diversos y Funcionarios y Empleados.

Dentro del saldo de la cuenta Otras Cuentas por Cobrar a Corto Plazo se encuentra el deudor Consejo Estatal de Seguridad Pública con un monto de 1,867,694.11, que no corresponden a esta administración, toda vez que se derivan de saldos iniciales por actuaciones de administraciones anteriores y que se encuentran en proceso de resolución por la autoridad competente en atención a la demanda interpuesta por el Consejo ante la Fiscalía General del Estado con número de expediente 2370/2017/uat-04, en conjunto con su respectiva ratificación, de la cual se validó la correcta actuación legal por parte del ente, esto con finalidad de deslindar responsabilidades y darle el seguimiento administrativo correspondiente.

En la cuenta de funcionarios y empleados una parte integrante de dicho saldo corresponde a Laredo Torres Carlos Bulmaro el monto de 6,125,252.00 ex servidor público de este Ente; del cual se derivó el juicio número 744/2016 mismo que se encuentra pendiente de resolución, ya con fecha 31 de Diciembre de 2017 se realizó la última actuación a dicho expediente, así como \$ 321,285.56 que corresponden a viáticos a comprobar y transferencias que realizo esta misma persona, cabe hacer



**CONSEJO ESTATAL DE COORDINACIÓN DEL
SISTEMA NACIONAL DE SEGURIDAD
PÚBLICA**

NOTAS A LOS ESTADOS FINANCIEROS
DEL 01 AL 31 DE DICIEMBRE DE 2018
CIFRAS EN PESOS

mención que dicho saldo corresponde a saldos iniciales de la administración actual por lo que solo le corresponde dar seguimiento y realizar las actuaciones pertinentes para la recuperación o aprobación de la incobrabilidad del saldo referido.

Integrándose de la siguiente manera:

Del 01 al 31 Diciembre de 2018				
Concepto	Hasta 90 días	Hasta 180 días	Hasta 365 días	Total
Deudores Diversos.	0.00	0.00	6'318,024.45	6,318,024.45
Funcionarios y Empleados.	0.00	0.00	6'543,456.25	6'543,456.25
Total	0.00	0.00	12'861,480.70	12'861,480.70

Derechos a Recibir Bienes y Servicios

El Saldo de los Anticipos a Contratistas de Obras Públicas son representados por las obligaciones contraídas por obra, que se detallan de la siguiente forma.

Del 01 al 31 Diciembre de 2018				
Concepto	Hasta 90 días	Hasta 180 días	Hasta 365 días	Total
DERECHOS A RECIBIR BIENES O SERVICIOS	0.00.		21'000,000.00	21'000,000.00
Total	0.00		21'000,000.00	21'000,000.00

Bienes Inmuebles, Infraestructura y Construcciones en Proceso

El rubro de Bienes Inmuebles, Infraestructura y Construcciones en Proceso, se reclasifico ya que son obra pública no capitalizable y una transferible por lo cual no forman parte del patrimonio de esta Entidad los cuales suman un importe \$ 42'653,260.44 reflejados en el Estado Financiero de Agosto de 2018, y se puede apreciar que dicho saldo para el cierre de Cuenta Pública 2013, fue capitalizado erróneamente en la cuenta de Construcciones (hoy cuenta armonizada de infraestructura).

Después de recurrir con la SFA y hacer la conciliación de los Bienes Inmuebles a cargo del C.E.C.S.N.S.P, se llegó a la conclusión que los antes mencionados no se debe reportar como propiedad del mismo.

Concepto	Del 01 al 31 Diciembre de 2018
Bienes Inmuebles.	0.00
Total	0.00



**CONSEJO ESTATAL DE COORDINACIÓN DEL
SISTEMA NACIONAL DE SEGURIDAD
PÚBLICA**

NOTAS A LOS ESTADOS FINANCIEROS
DEL 01 AL 31 DICIEMBRE DE 2018
CIFRAS EN PESOS

Bienes Muebles

El valor histórico de los bienes muebles del Consejo Estatal Coordinación de Seguridad Pública asciende a \$ 997'027,516.62 Constituidos por los siguientes conceptos:

Concepto	Del 01 al 31 Diciembre de 2018
Mobiliario y Equipo de Administración	299'062,208.08
Mobiliario y Equipo Educativo y Recreativo	36'857,280.78
Equipo e Instrumental Médico y de Laboratorio	104'305,069.68
Vehículos y Equipo de Transporte	162,804,149.59
Equipo de Defensa y Seguridad.	80'902,520.52
Maquinaria, Otros Equipos y Herramientas	313'096,287.97
Total	997'027,516.62

Activos Intangibles

La cuenta de activos intangibles se integra por los siguientes saldos:

Concepto	Del 01 al 31 Diciembre de 2018
Software	27'124,473.29
Licencias	86'559,351.00
Total	113'683,824.29

Depreciación, Deterioro y Amortización Acumulada de Bienes

La cuenta de depreciación, Deterioro y Amortización de Bienes Muebles se integra por los siguientes saldos:

Concepto	Del 01 al 31 Diciembre de 2018
Depreciación de Bienes Muebles	612'508,792.87
Amortización Acumulada de Activos	81'761,877.97
Total	694'270,670.84

El valor de las depreciaciones de activos fijos adquiridos se aplica en la subcuenta Depreciaciones dentro de la cuenta de Patrimonio

El reconocimiento inicial de estos activos está valuado al costo de adquisición en concordancia con el postulado básico de valuación.



**CONSEJO ESTATAL DE COORDINACIÓN DEL
SISTEMA NACIONAL DE SEGURIDAD
PÚBLICA**

NOTAS A LOS ESTADOS FINANCIEROS
DEL 01 AL 31 DE DICIEMBRE DE 2018
CIFRAS EN PESOS

El método de depreciación, tasas de depreciación y criterios de aplicación se hicieron conforme a los parámetros de la "Guía de Vida Útil Estimada y Porcentajes de depreciación" emitidos por CONAC, Por lo que el procedimiento de la misma se llevó a cabo de acuerdo al método de Línea Recta.

Pasivo

Cuentas por Pagar

El saldo de las Cuentas por Pagar se integra por el concepto: el saldo que se tienen que pagar a los proveedores, Retenciones y contribuciones por pagar a corto plazo, Acreedores Diversos (Otras Cuentas por Pagar a Corto Plazo) los cuales se describen como sigue:

Del 01 al 31 de Diciembre de 2018					
Concepto	Hasta 90 días	Hasta 180 días	Hasta 365 días	Más de 365 días	Total
PROVEEDORES	58'145,673.08	0.00	0.00	147.00	58'145,820.08
RETENCIONES Y CONTRIBUCIONES A PAGAR A CORTO PLAZO.	5'631,193.75	0.00	0.00	0.00	5'631,193.75
OTRAS CUENTAS POR PAGAR A C/PLAZO TRANSFERENCIAS OTORGADAS A CORTO PLAZO	113,808.80	0.00	0.00	154,437.29	268,246.09
	6'562,700.58	0.00	0.00	0.00	6'562,700.58
Total					
Cuentas por pagar a Corto Plazo	70'453,376.21	0.00	0.00	154,584.29	70'607,960.50

Hacienda Pública/Patrimonio

APORTACIONES Y RESULTADO DEL EJERCICIO AHORRO/DESAHORRO

En la cuenta de Aportaciones las adquisiciones de bienes muebles e intangibles dentro del mismo ejercicio afectan directamente al Resultado del Ejercicio específicamente a la cuenta denominada Ahorro/Desahorro del Ejercicio. Y una vez que se realiza el cierre del ejercicio de la Cuenta Pública, dichos saldos se verán reflejados como saldos iniciales del siguiente ejercicio fiscal, en la cuenta de Hacienda Pública/Patrimonio generado.

De igual forma tenemos el resultado del Ejercicio anteriores, con un saldo de \$ 6'745,441.33 el cual se originó por la aplicación de la depreciación y amortización al patrimonio de este ente, además de realizar un ajuste correspondiente a la Cuenta



**CONSEJO ESTATAL DE COORDINACIÓN DEL
SISTEMA NACIONAL DE SEGURIDAD
PÚBLICA**

**NOTAS A LOS ESTADOS FINANCIEROS
DEL 01 AL 31 DICIEMBRE DE 2018
CIFRAS EN PESOS**

Pública 2017 que se corrigió por el doble registro en 2016 de la Cuenta de Aportaciones debiendo ser Resultado del Ejercicio o Resultado de Ejercicios Anteriores correspondiente solo a las Adquisiciones de 2015 y 2016 por un monto de \$ 446'691,536.00. El cual se disminuyó el rubro de aportaciones y se aumentó el Resultado del Ejercicios Anteriores. Así como el Resultado del Ejercicio por un monto de \$ 41'357,164.77 el cual es el comparativo de los ingresos obtenidos en el periodo contra los gastos y pérdidas extraordinarias por la depreciación del Ejercicio actual. Tal como se refleja en el estado de Variación en la Hacienda Pública.

2) NOTAS AL ESTADO DE VARIACIONES EN LA HACIENDA PÚBLICA.

Patrimonio

En la cuenta de patrimonio muestra las variaciones de los conceptos de los resultados de ejercicio anteriores y la del ejercicio actual la cual se le suma a la hacienda pública patrimonio neto final del ejercicio 2017; y así tener el total de la hacienda al final de cada periodo.

La cuenta de Patrimonio presentó los siguientes saldos:

CAMBIOS A LA HACIENDA PUBLICA/PATRIMONIO NETO DE DICIEMBRE 2018	
Concepto	Dél 01 al 31 Diciembre de 2018
Aportaciones	446'691,536.00
Resultado del Ejercicio (Ahorro/Desahorro)	41'357,164.77
Resultado de Ejercicios Anteriores	6'745,441.33
Saldo Neto en la Hacienda Pública/Patrimonio	494'794,142.10

Hacienda Pública /Patrimonio Generado del Ejercicio

La variación de la Hacienda Pública/Patrimonio Generado del Ejercicio refleja un importe de \$ -93'941,378.16; así mismo dicho saldo se resta o se suma a la hacienda pública del ente, según sea su naturaleza positiva se suma, negativa se resta, quedando de la siguiente manera:

Concepto	Importe
Patrimonio Generado Ejercicios Anteriores	-167,517,319.53
Patrimonio Generado del Ejercicio	73'575,941.37
Variación Neta de la Hacienda Pública/Patrimonio	-93'941,378.16

3) NOTAS AL ESTADO DE ACTIVIDADES

Ingresos y Otros Beneficios



**CONSEJO ESTATAL DE COORDINACIÓN DEL
SISTEMA NACIONAL DE SEGURIDAD
PÚBLICA**

NOTAS A LOS ESTADOS FINANCIEROS
DEL 01 AL 31 DE DICIEMBRE DE 2018
CIFRAS EN PESOS

Ingresos de Gestión

El monto total de los Ingresos y Otros Beneficios son integrados por los siguientes rubros: Productos de Tipo Corriente, Derechos, Transferencias, Asignaciones, Subsidios y Otras ayudas, e Ingresos por Venta de Bienes y Servicios, como a continuación se indica:

Concepto	Del 01 al 31 Diciembre de 2018
Productos de tipo corriente	8,585,108.88
Ingresos por Ventas de Bienes y Servicios	78,556,873.30
Transferencias Asignaciones y Otras Ayudas	526,808,664.20
Total	613,950,646.38

Gastos y Otras Pérdidas

Gastos de Funcionamiento

El saldo total de Gastos y Otras Pérdidas que se reportan a continuación son con corte al 31 de Diciembre de 2018, es como sigue:

Servicios Personales

Los Servicios Personales corresponden a las erogaciones del capítulo 1000 dentro del Clasificador por Objeto del Gasto realizadas en el periodo comprendido del 01 de Enero al 31 de Diciembre de 2018, Dicho capítulo se integra de la siguiente manera:

Concepto	Saldo
Remuneraciones a Pers. Carácter Transitorio	112'885,124.01
Otras prestaciones Sociales y Económicas	109,047.75
Total	112'994,171.76

Materiales y Suministros

Los Materiales y Suministros corresponden a las erogaciones del capítulo 2000 dentro del Clasificador por Objeto del Gasto, realizadas en el periodo comprendido del 01 de Enero al 31 de Diciembre de 2018 y se desglosan de la siguiente forma:

Concepto	Saldo
Mat. Admon. Emisión Doctos. Y Artículos	3'845,483.82

**CONSEJO ESTATAL DE COORDINACIÓN DEL
SISTEMA NACIONAL DE SEGURIDAD
PÚBLICA**

**NOTAS A LOS ESTADOS FINANCIEROS
DEL 01 AL 31 DICIEMBRE DE 2018**

CIFRAS EN PESOS

Alimentos y Utensilios	7'935,309.79
Materiales Primas y Materiales de Producción	55,306.10
Materiales y Artículos de Construcción	1'147,777.90
Productos Químicos Farmacéuticos y de Laboratorio	8,540,994.41
Combustibles, lubricantes y aditivos	4,774,904.61
Vestuario, Blanco, Prendas de Protección	32'483,313.49
Materiales y Suministros para Seguridad	9'140,863.40
Herramientas Refacciones y Accesorios Menores	3'683,909.92
Total	71'607,863.44

Servicios Generales

La cuenta de Servicios Generales corresponde a las erogaciones del capítulo 3000 dentro del Clasificador por Objeto del Gasto realizadas en el periodo comprendido del 01 de Enero al 31 de Diciembre de 2018.

Se desglosan de la siguiente forma:

Concepto	Saldo
Servicios Básicos	28'554,651.00
Servicios de Arrendamiento	10'775,157.54
Servicios Profesionales Científicos, Técnicos y Otros Servicios.	62'796,924.63
Servicios Financieros Bancarios y Comerciales	476,751.56
Servicios de Instalación Reparación y Mantenimiento	36'204,880.04
Servicios de Comunicación Social y Publicidad	38,999.20
servicios de Traslado y Viáticos	1'558,369.80
Servicios Oficiales	542,014.51
Otros Servicio Generales	1,499,560.14
Total	142'447,308.42

Transferencias, Asignaciones, Subsidios y Otras Ayudas

La cuenta de Transferencias, Asignaciones, Subsidios y Otras Ayudas, corresponde a las erogaciones del capítulo 4000 dentro del Clasificador por Objeto del Gasto, realizadas en el periodo comprendido del 01 de Enero al 31 de Diciembre de 2018.

Concepto	Del 01 al 31 Diciembre 2018
Transferencias a Entidades Paraestatales	82'405,129.82
Ayudas Sociales a Instituciones	12'332,485.00
Total	94'737,614.82

En los Capítulos de Gasto 5000 y 6000 de los formatos presupuestales de egresos, se refleja lo efectivamente pagado por el Consejo Estatal de Coordinación del Sistema Nacional de Seguridad Pública, ya que las partidas de gasto así lo establecen, sin

**CONSEJO ESTATAL DE COORDINACIÓN DEL
SISTEMA NACIONAL DE SEGURIDAD
PÚBLICA**

NOTAS A LOS ESTADOS FINANCIEROS
DEL 01 AL 31 DE DICIEMBRE DE 2018
CIFRAS EN PESOS

embargo, contablemente algunas partidas de gasto de estos capítulos por corresponder a otro ejecutor de gasto se registran en el capítulo 4000, casos específicos la Obra Pública, los Bienes Muebles (Vehículos, Equipo de Computo etc., para la Fiscalía SSP) ya que no afectan nuestro Patrimonio.

Estimaciones Depreciaciones, Deterioros, Obsolescencias y Amortizaciones.

Estimación Depreciaciones, Deterioros, Obsolescencias y Amortizaciones se Integra por las siguientes cuentas:

Concepto	Saldo
Depreciación de Bienes muebles	126'608,330.74
Amortización de Activos Intangibles	24'198,192.43
Total	150'806,523.17

NOTAS AL ESTADO DE FLUJOS DE EFECTIVO

Efectivo y Equivalentes

El análisis de los saldos iniciales y finales que figuran en la última parte del Estado de Flujo de Efectivo en la cuenta de Efectivo y Equivalentes, es como sigue:

Concepto	Del 01 al 31 Diciembre de 2018
Efectivo y Equivalentes al Inicio del Ejercicio	210'487,466.43
Efectivo y Equivalentes al Final de Ejercicio	115'099,951.83
Total	-95'387,514.60

Adquisiciones de Bienes Muebles, Inmuebles e Intangibles

A continuación se detallan adquisiciones de bienes muebles, inmuebles e intangibles, considerado dentro de las Aplicaciones en el apartado del Flujo de Efectivo de las Actividades de Inversión, las cuales comprenden la variación del saldo inicial del mes de Enero contra el saldo final del periodo, ya que es negativo por la aplicación de las depreciaciones y amortizaciones realizadas en el periodo; Así como pólizas de reclasificaciones extrapresupuestarias pero que afectan el saldo del mismo.

El saldo de la cuenta de bienes muebles, inmuebles e intangibles se desglosa como sigue:

Concepto	Del 01 al 31 Diciembre de 2018
Bienes Inmuebles.	-42'653,260.44
Bienes Muebles	-63,669,384.52
Otras Aplicaciones de Inversión	92,981,717.75
Total	-13,340,927.21

CONSEJO ESTATAL DE COORDINACIÓN DEL
SISTEMA NACIONAL DE SEGURIDAD
PÚBLICA
NOTAS A LOS ESTADOS FINANCIEROS
DEL 01 AL 31 DICIEMBRE DE 2018
 CIFRAS EN PESOS

I.II INFORMACIÓN PRESUPUESTAL

1) ESTADO ANALÍTICO DEL EJERCICIO DEL PRESUPUESTO DE EGRESOS

El Estado Analítico del Ejercicio del Presupuesto de Egresos, refleja la diferencia entre el saldo del Presupuesto Modificado y el Saldo del Presupuesto Devengado en el ejercicio 2018 a la fecha, como se demuestra en el siguiente cuadro:

Descripción	Presupuesto		Variación	
	Modificado	Devengado	Nominal	Porcentual
Egresos	619,516,454.24	619'516,454.24	0.00	100%

Esto quiere decir que se ha ejercido el 100 % con respecto al modificado. El importe modificado refleja el acumulado al 31 de Diciembre 2018.

Notas a los Estados Presupuestales de Egresos.

En los Capítulos de Gasto 5000 y 6000 de los formatos presupuestales de egresos, se refleja lo efectivamente pagado por el Consejo Estatal de Coordinación del Sistema Nacional de Seguridad Pública, ya que las partidas de gasto así lo establecen, sin embargo, contablemente algunas partidas de gasto de estos capítulos por corresponder a otro ejecutor de gasto se registran en el capítulo 4000, casos específicos la Obra Pública, los Bienes Muebles (Vehículos, Equipo de Cómputo etc., para la Fiscalía, SSP) ya que no afectan nuestro Patrimonio.

ESTADO ANALÍTICO DE INGRESOS PRESUPUESTALES

El Estado Analítico del Ejercicio del Presupuesto de Ingresos refleja la diferencia entre el saldo del Presupuesto Modificado y el saldo Recaudado en el ejercicio 2018.

Concepto	Ingreso		Variación	
	Modificado	Recaudado	Nominal	Porcentual
Ingresos	613,950,646.38	613,950,646.38	0.00	100%

Esto quiere decir que se ha recaudado un 100%, con respecto al modificado. El importe modificado refleja el acumulado al 31 de Diciembre 2018

Notas a los Estados Presupuestales de Egresos.

En el presupuesto modificado al 31 de diciembre de 2018, se consideran los remanentes de los ejercicios anteriores como ampliación al presupuesto, con los

**CONSEJO ESTATAL DE COORDINACIÓN DEL
SISTEMA NACIONAL DE SEGURIDAD
PÚBLICA**

NOTAS A LOS ESTADOS FINANCIEROS
DEL 01 AL 31 DE DICIEMBRE DE 2018
CIFRAS EN PESOS

cuales se compensa la diferencia entre los ingresos recaudados y los egresos devengados, por lo cual, no se considera un déficit la diferencia.

Así mismo, durante el periodo ha habido ampliaciones y reducciones al presupuesto, (reintegros a la TESOFE y la Secretaria de Finanzas y Administración del Estado de Puebla).

Se informa que se recibieron ingresos por concepto de FAFEF 2018 y se integró el presupuesto del PRONAPRED 2018.

II. NOTAS DE GESTIÓN ADMINISTRATIVA

Introducción

El Consejo Estatal de Coordinación del Sistema Nacional de Seguridad Pública tiene la función de fungir como instancia de apoyo normativo, técnico-operativo, de consulta y de colaboración ciudadana para promover, coordinar, planear y ejecutar en el ámbito de su competencia, las acciones que se deriven del Consejo Nacional de Seguridad Pública; controlar, dar seguimiento y evaluar, los programas y acuerdos del Sistema Nacional de Seguridad Pública.

Información Contable

El Consejo Estatal de Coordinación del Sistema Nacional de Seguridad Pública tiene el compromiso de dar cumplimiento a la Ley de Contabilidad y en general a sus estados financieros para que se orienten a informar de la ejecución del presupuesto y de otros movimientos financieros dentro de los parámetros legales y técnicos autorizados.

Información Presupuestaria

El ejercicio de los recursos asignados a las Dependencias y Entidades Apoyadas, para dar cumplimiento a los objetivos y metas de los programas presupuestarios contenidos en sus presupuestos de egresos, se rige por los principios de:

Anualidad: el ejercicio del Presupuesto de Egresos se inicia el 1 de enero y termina el 31 de diciembre;

Disponibilidad Presupuestaria: para efectuar cualquier erogación con cargo al Presupuesto de Egresos, los Ejecutores de Gasto deberán contar con saldo disponible en la correspondiente partida de gasto;

**CONSEJO ESTATAL DE COORDINACIÓN DEL
SISTEMA NACIONAL DE SEGURIDAD
PÚBLICA**

**NOTAS A LOS ESTADOS FINANCIEROS
DEL 01 AL 31 DICIEMBRE DE 2018
CIFRAS EN PESOS**

No Retroactividad: al contraer compromisos de pago, los Ejecutores de Gasto deberán observar que éstos no impliquen obligaciones anteriores a la fecha en que se suscriban, salvo el caso de servicios personales; y

Pago: los pagos que realicen los Ejecutores de Gasto se efectuarán una vez que los bienes, servicios y obras, respectivamente, se hubiesen recibido a su entera satisfacción, indicándolo en su solicitud de pago, así como sujetarse a los procedimientos de control que establezca el presente Manual.

Panorama Económico

Los recursos del Consejo Estatal de Coordinación del Sistema Nacional de Seguridad Pública se obtienen de tres fuentes de financiamiento principales: Recursos Federales, Recursos Estatales y Recursos Propios.

Los recursos federales son ocupados para cubrir las metas y programas establecidas por el Sistema Nacional de Seguridad Pública. Los principales recursos Federales son FASP (Fondo de Aportación de Seguridad Pública), SPA (Subsidio para Policía Acreditada) y PRONAPRED (Programa Nacional de Prevención para el Delito).

Los recursos estatales son directamente para los gastos de operación de la entidad, que corresponde a los gastos integrados por las partidas 1000, 2000, 3000, 4000 y 5000 correspondientes a los Servicios Personales, Materiales y Suministros, Servicios Generales, Transferencias, Asignaciones, Subsidios y Otras Ayudas; y Bienes Muebles, Inmuebles e Intangibles e Inversión Pública respectivamente.

Los recursos propios del Consejo dan origen por los cursos que realiza La Academia de Policía, así como la realización de las evaluaciones de Control y Confianza.

Autorización e Historia

Se crea el Consejo Estatal de Coordinación del Sistema Nacional de Seguridad Pública, como un organismo auxiliar del Ejecutivo Estatal a los catorce días del mes de abril del año dos mil once, el cual fungirá como instancia de apoyo normativo, técnico-operativo, de consulta y de colaboración ciudadana, con autonomía de gestión y personalidad jurídica propia a cuya responsabilidad se confía el promover, coordinar, planear y ejecutar en el ámbito de su competencia, las acciones que se deriven del "CONSEJO NACIONAL", así como control, seguimiento y evaluación y de los programas y acuerdos del Sistema Nacional de Seguridad Pública.¹ El "CONSEJO" tendrá su domicilio en la Ciudad de Puebla, pudiendo establecer Delegaciones en el territorio de la Entidad y estará sectorizado a la Secretaría Seguridad Pública.

**CONSEJO ESTATAL DE COORDINACIÓN DEL
SISTEMA NACIONAL DE SEGURIDAD
PÚBLICA**

**NOTAS A LOS ESTADOS FINANCIEROS
DEL 01 AL 31 DE DICIEMBRE DE 2018
CIFRAS EN PESOS**

Organización y Objeto Social

La principal actividad del Consejo Estatal de Coordinación del Sistema Nacional de Seguridad es realizar Evaluaciones de Control y Confianza y Capacitación a Policía Estatal Acreditada, Policía Ministerial Acreditada y Custodio acreditado.

Bases de Preparación de los Estados Financieros

Los Estados Financieros están formulados de acuerdo a la Ley de Contabilidad Gubernamental, respetando los postulados básicos de Contabilidad Gubernamental aprobados por el CONAC y que son los siguientes:

- 1.- Sustancia Económica
- 2.- Entes Públicos
- 3.- Existencia Permanente
- 4.- Revelación Suficiente
- 5.- Importancia Relativa
- 6.- Registro e Integración Presupuestaria
- 7.- Consolidación de la Información Financiera
- 8.- Devengo Contable
- 9.- Valuación
- 10.- Dualidad Económica
- 11.- Consistencia.

“Bajo protesta de decir verdad declaro que los Estados Financieros y sus notas, son razonablemente correctos y son responsabilidad del emisor”.

AUTORIZÓ


MTRO. DANIEL VÁZQUEZ SENTÍES

**SECRETARIO EJECUTIVO
DEL C.E.C.S.N.S.P.**

CONSEJO ESTATAL DE COORDINACIÓN DEL
 SISTEMA NACIONAL DE SEGURIDAD PÚBLICA
 NOTAS AL ESTADO DE SITUACIÓN FINANCIERA
 Al 31 de Diciembre de 2018
 (Cifras en pesos)

1.1.4	INVENTARIOS			0.00	
1.1.4.1	INVENTARIO DE MERCANCIAS PARA VENTA			0.00	
1.1.4.2	INVENTARIO DE MERCANCIAS TERMINADAS			0.00	
1.1.4.3	INVENTARIO DE MERCANCIAS EN PROCESO DE ELABORACIÓN			0.00	
1.1.4.4	INVENTARIO DE MATERIAS PRIMAS, MATERIALES Y SUMINISTROS PARA PRODUCCIÓN			0.00	
1.1.4.5	BIENES EN TRÁNSITO			0.00	
	TOTAL			0.00	

ESF-05 ALMACENES:

Cuenta	Nombre de la Cuenta	Monto	Método
1.1.5	ALMACENES	0.00	
1.1.5.1	ALMACÉN DE MATERIALES Y SUMINISTROS DE CONSUMO	0.00	
	TOTAL	0.00	

ESF-06 FIDEICOMISOS, MANDATOS Y CONTRATOS ANÁLOGOS:

Cuenta	Nombre de la Cuenta	Monto	Tipo	Característica
1.2.1.3	FIDEICOMISOS, MANDATOS Y CONTRATOS ANÁLOGOS	0.00		
	TOTAL	0.00		

ESF-07 PARTICIPACIONES Y APORTACIONES DE CAPITAL:

Cuenta	Nombre de la Cuenta	Monto
1.2.1.4	PARTICIPACIONES Y APORTACIONES DE CAPITAL	0.00
	TOTAL	0.00

ESF-08 BIENES MUEBLES E INMUEBLES:

Cuenta	Nombre de la Cuenta	Monto	Dep. Gasto	Dep. Acum.	Método	Tasas (*)
1.2.3	BIENES INMUEBLES, INFRAESTRUCTURA Y CONSTRUCCIONES EN PROCESO	0.00	0.00	0.00	Línea recta	
1.2.3.1	TERRENOS	0.00	0.00	0.00	Línea recta	
1.2.3.2	VIVIENDAS	0.00	0.00	0.00	Línea recta	

CONSEJO ESTATAL DE COORDINACIÓN DEL
 SISTEMA NACIONAL DE SEGURIDAD PÚBLICA
 NOTAS AL ESTADO DE SITUACIÓN FINANCIERA
 Al 31 de Diciembre de 2018
 (Cifras en pesos)

Cuenta	Nombre de la Cuenta	Monto	Amort. Gasto	Amort. Acum.	Método	Tasas (*)
1.2.3.3	EDIFICIOS NO HABITACIONALES	0.00	0.00	0.00	Línea recta	
1.2.3.4	INFRAESTRUCTURA	0.00	0.00	0.00	Línea recta	
1.2.3.5	CONSTRUCCIONES EN PROCESO EN BIENES DE DOMINIO PÚBLICO	0.00	0.00	0.00	Línea recta	
1.2.3.6	CONSTRUCCIONES EN PROCESO EN BIENES PROPIOS	0.00	0.00	0.00	Línea recta	
1.2.3.9	OTROS BIENES INMUEBLES	0.00	0.00	0.00	Línea recta	
1.2.4	BIENES MUEBLES	997,027,516.62	199,896,907.90	612,508,792.87	Línea recta	
1.2.4.1	MOBILIARIO Y EQUIPO DE ADMINISTRACIÓN	299,062,208.08	86,082,046.92	203,163,479.67	Línea recta	
1.2.4.2	MOBILIARIO Y EQUIPO EDUCACIONAL Y RECREATIVO	36,857,280.78	4,605,183.80	14,680,889.13	Línea recta	
1.2.4.3	EQUIPO E INSTRUMENTAL MÉDICO Y DE LABORATORIO	104,305,069.68	21,479,937.75	94,328,642.79	Línea recta	
1.2.4.4	VEHÍCULOS Y EQUIPO DE TRANSPORTE	162,804,149.59	24,033,753.09	111,760,065.53	Línea recta	
1.2.4.5	EQUIPO DE DEFENSA Y SEGURIDAD	80,902,520.52	15,695,656.65	56,321,218.49	Línea recta	
1.2.4.6	MAQUINARIA, OTROS EQUIPOS Y HERRAMIENTAS	313,096,287.97	48,000,329.69	132,254,497.26	Línea recta	
1.2.4.7	COLECCIONES, OBRAS DE ARTE Y OBJETOS VALIOSOS	0.00	0.00	0.00	Línea recta	
1.2.4.8	ACTIVOS BIOLÓGICOS	0.00	0.00	0.00	Línea recta	
TOTAL		997,027,516.62	199,896,907.90	612,508,792.87		

(*) La tasa anual es general salvo excepciones específicas

ESF-09 INTANGIBLES Y DIFERIDOS:

Cuenta	Nombre de la Cuenta	Monto	Amort. Gasto	Amort. Acum.	Método	Tasas (*)
1.2.5	ACTIVOS INTANGIBLES	113,683,824.29	24,198,192.43	81,761,877.97	Línea recta	
1.2.5.1	SOFTWARE	27,124,473.29	0.00	22,124,472.29	Línea recta	
1.2.5.2	PATENTES, MARCAS Y DERECHOS	0.00	0.00	0.00	Línea recta	
1.2.5.3	CONCESIONES Y FRANQUICIAS	0.00	0.00	0.00	Línea recta	
1.2.5.4	LICENCIAS	86,559,351.00	24,198,192.43	59,637,405.68	Línea recta	
1.2.5.9	OTROS ACTIVOS INTANGIBLES	0.00	0.00	0.00	Línea recta	
1.2.7	ACTIVOS DIFERIDOS	0.00	0.00	0.00	Línea recta	
1.2.7.1	ESTUDIOS, FORMULACIÓN Y EVALUACIÓN DE PROYECTOS	0.00	0.00	0.00	Línea recta	
1.2.7.2	DERECHOS SOBRE BIENES EN RÉGIMEN DE ARRENDAMIENTO FINANCIERO	0.00	0.00	0.00	Línea recta	
1.2.7.3	GASTOS PAGADOS POR ADELANTADO A LARGO PLAZO	0.00	0.00	0.00	Línea recta	
1.2.7.4	ANTICIPOS A LARGO PLAZO	0.00	0.00	0.00	Línea recta	
1.2.7.5	BENEFICIOS AL RETIRO DE EMPLEADOS	0.00	0.00	0.00	Línea recta	

CONSEJO ESTATAL DE COORDINACIÓN DEL
 SISTEMA NACIONAL DE SEGURIDAD PÚBLICA
 NOTAS AL ESTADO DE SITUACIÓN FINANCIERA
 Al 31 de Diciembre de 2018
 (Cifras en pesos)

1.2.7.9	PAGADOS POR ADELANTADO	0.00	0.00	0.00	0.00	0.00
	OTROS ACTIVOS DIFERIDOS					
	TOTAL	113,683,824.29	24,198,192.43	81,761,877.97		Línea recta

(*) La tasa anual es general salvo excepciones específicas

ESF-10 ESTIMACIONES Y DETERIOROS:

Cuenta	Nombre de la Cuenta	Monto	Criterio
1.1.6	ESTIMACIÓN POR PÉRDIDAS O DETERIORO DE ACTIVOS CIRCULANTES	0.00	
1.1.6.1	ESTIMACIONES PARA CUENTAS INCOBRABLES POR DERECHOS A RECIBIR EFECTIVO O EQUIVALENTES	0.00	
1.1.6.2	ESTIMACIÓN POR DETERIORO DE INVENTARIOS TOTAL	0.00	

ESF-11 OTROS ACTIVOS:

Cuenta	Nombre de la Cuenta	Monto	Característica
1.1.9	OTROS ACTIVOS CIRCULANTES	0.00	
1.2.9.1	BIENES EN CONCESIÓN	0.00	
1.2.9.2	BIENES EN ARRENDAMIENTO FINANCIERO	0.00	
1.2.9.3	BIENES EN COMODATO	0.00	
	TOTAL	0.00	

ESF-12 CUENTAS Y DOCUMENTOS POR PAGAR:

Cuenta	Nombre de la Cuenta	Monto	90 días	180 días	365 días	+365 días
2.1.1	CUENTAS POR PAGAR A CORTO PLAZO	70,607,960.50				
2.1.1.1	SERVICIOS PERSONALES POR PAGAR A CORTO PLAZO	0.00	70,453,376.21	0.00	147.00	154,437.29
2.1.1.2	PROVEEDORES POR PAGAR A CORTO PLAZO	58,145,820.08	58,145,673.08	0.00	147.00	0.00
2.1.1.3	CONTRATISTAS POR OBRAS PÚBLICAS POR PAGAR A CORTO PLAZO	0.00	0.00	0.00	0.00	0.00
2.1.1.4	PARTICIPACIONES Y APORTACIONES POR PAGAR A CORTO PLAZO	0.00	0.00	0.00	0.00	0.00
2.1.1.5	TRANSFERENCIAS OTORGADAS POR PAGAR A CORTO PLAZO	6,562,700.58	6,562,700.58	0.00	0.00	0.00
2.1.1.6	INTERESES, COMISIONES Y OTROS GASTOS DE LA DEUDA PÚBLICA	0.00	0.00	0.00	0.00	0.00

CONSEJO ESTATAL DE COORDINACIÓN DEL
 SISTEMA NACIONAL DE SEGURIDAD PÚBLICA
 NOTAS AL ESTADO DE SITUACIÓN FINANCIERA
 Al 31 de Diciembre de 2018
 (Cifras en pesos)


2.1.1.1.7	RETENCIONES Y CONTRIBUCIONES POR PAGAR A CORTO PLAZO	5,631,193.75	5,631,193.75	0.00	0.00	0.00
2.1.1.1.8	DEVOLUCIONES DE LA LEY DE INGRESOS POR PAGAR A CORTO PLAZO	0.00	0.00	0.00	0.00	0.00
2.1.1.1.9	OTRAS CUENTAS POR PAGAR A CORTO PLAZO	268,246.09	113,808.80	0.00	0.00	154,437.29
2.1.1.2	DOCUMENTOS POR PAGAR A CORTO PLAZO	0.00	0.00	0.00	0.00	0.00
2.1.1.2.1	DOCUMENTOS COMERCIALES POR PAGAR A CORTO PLAZO	0.00	0.00	0.00	0.00	0.00
2.1.1.2.2	DOCUMENTOS CON CONTRATISTAS POR OBRAS PÚBLICAS POR PAGAR A CORTO PLAZO	0.00	0.00	0.00	0.00	0.00
2.1.1.2.9	OTROS DOCUMENTOS POR PAGAR A CORTO PLAZO	0.00	0.00	0.00	0.00	0.00
	TOTAL	70,607,960.50	70,453,376.21	0.00	147.00	154,437.29

ESF-13 FONDOS Y BIENES DE TERCEROS:

Cuenta	Nombre de la Cuenta	Monto	Naturaleza	Característica
2.1.6	FONDOS Y BIENES DE TERCEROS EN GARANTÍA Y/O ADMINISTRACIÓN A CORTO PLAZO	0.00		
2.1.6.1	FONDOS EN GARANTÍA A CORTO PLAZO	0.00		
2.1.6.2	FONDOS EN ADMINISTRACIÓN A CORTO PLAZO	0.00		
2.1.6.3	FONDOS CONTINGENTES A CORTO PLAZO	0.00		
2.1.6.4	FONDOS DE FIDEICOMISOS, MANDATOS Y CONTRATOS ANÁLOGOS A CORTO PLAZO	0.00		
2.1.6.5	OTROS FONDOS DE TERCEROS EN GARANTÍA Y/O ADMINISTRACIÓN A CORTO PLAZO	0.00		
2.1.6.6	VALORES Y BIENES EN GARANTÍA A CORTO PLAZO	0.00		
2.2.5	FONDOS Y BIENES DE TERCEROS EN GARANTÍA Y/O ADMINISTRACIÓN A LARGO PLAZO	0.00		
2.2.5.1	FONDOS EN GARANTÍA A LARGO PLAZO	0.00		
2.2.5.2	FONDOS EN ADMINISTRACIÓN A LARGO PLAZO	0.00		
2.2.5.3	FONDOS CONTINGENTES A LARGO PLAZO	0.00		
2.2.5.4	FONDOS DE FIDEICOMISOS, MANDATOS Y CONTRATOS ANÁLOGOS A LARGO PLAZO	0.00		
2.2.5.5	OTROS FONDOS DE TERCEROS EN GARANTÍA Y/O ADMINISTRACIÓN A LARGO PLAZO	0.00		
2.2.5.6	VALORES Y BIENES EN GARANTÍA A LARGO PLAZO	0.00		
	TOTAL	0.00		

ESF-14 OTROS PASIVOS CIRCULANTES: Cuenta	Nombre de la Cuenta	Monto	Naturaleza	Característica
2.1.5.9	OTROS PASIVOS DIFERIDOS A CORTO PLAZO	0.00		
2.1.9.9	OTROS PASIVOS CIRCULANTES	0.00		
2.2.4	PASIVOS DIFERIDOS A LARGO PLAZO	0.00		
2.2.4.1	CRÉDITOS DIFERIDOS A LARGO PLAZO	0.00		
2.2.4.2	INTERESES COBRADOS POR ADELANTADO A LARGO PLAZO	0.00		
2.2.4.9	OTROS PASIVOS DIFERIDOS A LARGO PLAZO	0.00		
	TOTAL	0.00		

Bajo protesta de decir verdad declaramos que los Estados Financieros y sus notas, son razonablemente correctos y son responsabilidad del emisor.



MRO. DANIEL VÁZQUEZ SENTÍES
 SECRETARIO EJECUTIVO C.E.C.S.N.S.P

LIC. LUIS DELFINO GONZÁLEZ RODRÍGUEZ
 DIRECTOR DE ADMINISTRACIÓN Y FINANZAS

CONSEJO ESTATAL DE COORDINACIÓN DEL
SISTEMA NACIONAL DE SEGURIDAD PÚBLICA
NOTAS AL ESTADO DE ACTIVIDADES
Al 31 de Diciembre de 2018
(Cifras en pesos)

EA-01 INGRESOS:

Cuenta	Nombre de la Cuenta	Monto
4.1	INGRESOS DE GESTIÓN	87,141,982.18
4.1.1	IMPUESTOS	0.00
4.1.1.1	IMPUESTOS SOBRE LOS INGRESOS	0.00
4.1.1.1.1	DE PERSONAS FÍSICAS	0.00
4.1.1.1.2	DE EMPRESAS Y OTRAS CORPORACIONES (PERSONAS MORALES)	0.00
4.1.1.1.3	NO CLASIFICABLES	0.00
4.1.1.1.4	IMPUESTO A LOS RENDIMIENTOS PETROLEROS	0.00
4.1.1.2	IMPUESTOS SOBRE EL PATRIMONIO	0.00
4.1.1.3	IMPUESTOS SOBRE LA PRODUCCIÓN, EL CONSUMO Y LAS TRANSACCIONES	0.00
4.1.1.3.1	IMPUESTO AL VALOR AGREGADO	0.00
4.1.1.3.2	IMPUESTO ESPECIAL SOBRE PRODUCCIÓN Y SERVICIOS	0.00
4.1.1.3.3	OTROS IMPUESTOS SOBRE BIENES Y SERVICIOS	0.00
4.1.1.4	IMPUESTOS AL COMERCIO EXTERIOR	0.00
4.1.1.4.1	IMPUESTO A LA IMPORTACIÓN	0.00
4.1.1.4.2	IMPUESTO A LA EXPORTACIÓN	0.00
4.1.1.5	IMPUESTOS SOBRE NÓMINAS Y ASIMILABLES	0.00
4.1.1.6	IMPUESTOS ECOLÓGICOS	0.00
4.1.1.7	ACCESORIOS DE IMPUESTOS	0.00
4.1.1.9	OTROS IMPUESTOS	0.00
4.1.2	CUOTAS Y APORTACIONES DE SEGURIDAD SOCIAL	0.00
4.1.2.1	APORTACIONES PARA FONDOS DE VIVIENDA	0.00
4.1.2.1.1	CONTRIBUCIONES DE LOS EMPLEADORES	0.00
4.1.2.1.2	CONTRIBUCIONES NO CLASIFICABLES	0.00
4.1.2.2	CUOTAS PARA EL SEGURO SOCIAL	0.00
4.1.2.2.1	CONTRIBUCIONES DE LOS EMPLEADOS	0.00
4.1.2.2.2	CONTRIBUCIONES DE LOS EMPLEADORES	0.00
4.1.2.2.3	CONTRIBUCIONES DE LOS TRABAJADORES POR CUENTA PROPIA O NO EMPLEADOS	0.00
4.1.2.3	CUOTAS DE AHORRO PARA EL RETIRO	0.00
4.1.2.3.1	CONTRIBUCIONES DE LOS EMPLEADOS	0.00
4.1.2.3.2	CONTRIBUCIONES DE LOS EMPLEADORES	0.00
4.1.2.3.3	CONTRIBUCIONES DE LOS TRABAJADORES POR CUENTA PROPIA O NO EMPLEADOS	0.00
4.1.2.3.4	CONTRIBUCIONES NO CLASIFICABLES	0.00
4.1.2.4	ACCESORIOS DE CUOTAS Y APORTACIONES DE SEGURIDAD SOCIAL	0.00
4.1.2.9	OTRAS CUOTAS Y APORTACIONES PARA LA SEGURIDAD SOCIAL	0.00
4.1.3	CONTRIBUCIONES DE MEJORAS	0.00
4.1.3.1	CONTRIBUCIÓN DE MEJORAS POR OBRAS PÚBLICAS	0.00
4.1.4	DERECHOS	0.00
4.1.4.1	DERECHOS POR EL USO, GOCE, APROVECHAMIENTO O EXPLOTACIÓN DE BIENES DE DOMINIO PÚBLICO	0.00
4.1.4.2	DERECHOS A LOS HIDROCARBUROS	0.00
4.1.4.3	DERECHOS POR PRESTACIÓN DE SERVICIOS	0.00
4.1.4.4	ACCESORIOS DE DERECHOS	0.00
4.1.4.9	OTROS DERECHOS	0.00
4.1.5	PRODUCTOS DE TIPO CORRIENTE	8,585,108.88
4.1.5.1	PRODUCTOS DERIVADOS DEL USO Y	0.00

CONSEJO ESTATAL DE COORDINACIÓN DEL
SISTEMA NACIONAL DE SEGURIDAD PÚBLICA
NOTAS AL ESTADO DE ACTIVIDADES
Al 31 de Diciembre de 2018
(Cifras en pesos)

	APROVECHAMIENTO DE BIENES NO SUJETOS A RÉGIMEN DE DOMINIO PÚBLICO	
4.1.5.2	ENAJENACIÓN DE BIENES MUEBLES NO SUJETOS A SER INVENTARIADOS	0.00
4.1.5.3	ACCESORIOS DE PRODUCTOS	0.00
4.1.5.9	OTROS PRODUCTOS QUE GENERAN INGRESOS CORRIENTES	8,585,108.88
4.1.5.9.1	INTERESES POR RENTAS DE LA PROPIEDAD INTERNOS	0.00
4.1.5.9.1.1	INTERNOS	0.00
4.1.5.9.1.2	EXTERNOS	0.00
4.1.5.9.2	DIVIDENDOS Y RETIROS DE LAS CUASISOCIEDADES	0.00
4.1.5.9.3	ARRENDAMIENTO DE TIERRAS Y TERRENOS	0.00
4.1.5.9.4	OTROS	8,585,108.88
4.1.6	APROVECHAMIENTOS DE TIPO CORRIENTE	0.00
4.1.6.2	MULTAS	0.00
4.1.6.3	INDEMNIZACIONES	0.00
4.1.6.4	REINTEGROS	0.00
4.1.6.5	APROVECHAMIENTOS PROVENIENTES DE OBRAS PÚBLICAS	0.00
4.1.6.6	APROVECHAMIENTOS POR PARTICIPACIONES DERIVADAS DE LA APLICACIÓN DE LEYES	0.00
4.1.6.7	APROVECHAMIENTOS POR APORTACIONES Y COOPERACIONES	0.00
4.1.6.8	ACCESORIOS DE APROVECHAMIENTOS	0.00
4.1.6.9	OTROS APROVECHAMIENTOS	0.00
4.1.7	INGRESOS POR VENTA DE BIENES Y SERVICIOS	78,556,873.30
4.1.7.1	INGRESOS POR VENTAS DE MERCANCÍAS	0.00
4.1.7.2	INGRESOS POR VENTA DE BIENES Y SERVICIOS PRODUCIDOS EN ESTABLECIMIENTOS DEL GOBIERNO	0.00
4.1.7.3	INGRESOS POR VENTA DE BIENES Y SERVICIOS DE ORGANISMOS DESCENTRALIZADOS	78,556,873.30
4.1.7.4	INGRESOS DE OPERACIONES DE ENTIDADES PARAESTATALES EMPRESARIALES Y NO FINANCIERAS	0.00
4.1.9	INGRESOS NO COMP. EN LAS FRACC. DE LA LEY DE ING. CAUS. EN EJER. FISC. ANT. PEND. DE LIQ. O PAGO	0.00
4.1.9.1	IMPUESTOS NO COMP. EN LAS FRACC. DE LA LEY DE ING. CAUS. EN EJER. FISC. ANT. PEND. DE LIQ. O PAGO	0.00
4.1.9.2	CONT. MEJ, DER., PROD. Y APROV. NO COMP. FRACC. LEY ING. CAUS. EJER. FISC. ANT. PEND. DE LIQ. O PAGO	0.00
4.1.9.2.1	CONTRIBUCIONES DE MEJORAS	0.00
4.1.9.2.2	DERECHOS	0.00
4.1.9.2.3	PRODUCTOS	0.00
4.1.9.2.4	APROVECHAMIENTOS	0.00
4.2	PARTICIPACIONES, APORTACIONES, TRANSFERENCIAS, ASIGNACIONES, SUBSIDIOS Y OTRAS AYUDAS	526,808,664.20
4.2.1	PARTICIPACIONES Y APORTACIONES	0.00
4.2.1.1	PARTICIPACIONES	0.00
4.2.1.2	APORTACIONES	0.00
4.2.1.2.1	A ENTIDADES FEDERATIVAS	0.00
4.2.1.2.2	A MUNICIPIOS	0.00

CONSEJO ESTATAL DE COORDINACIÓN DEL
SISTEMA NACIONAL DE SEGURIDAD PÚBLICA
NOTAS AL ESTADO DE ACTIVIDADES
Al 31 de Diciembre de 2018
(Cifras en pesos)

4.2.1.3	CONVENIOS	0.00
4.2.1.3.1	A ENTIDADES FEDERATIVAS	0.00
4.2.1.3.2	A MUNICIPIOS	0.00
4.2.1.4	INCENTIVOS DERIVADOS DE LA COLABORACIÓN FISCAL	0.00
4.2.2	TRANSFERENCIAS, ASIGNACIONES, SUBSIDIOS Y OTRAS AYUDAS	526,808,664.20
4.2.2.1	TRANSFERENCIAS INTERNAS Y ASIGNACIONES DEL SECTOR PÚBLICO	526,808,664.20
4.2.2.1.1	CORRIENTES	526,808,664.20
4.2.2.1.2	DE CAPITAL	0.00
4.2.2.2	TRANSFERENCIAS DEL RESTO DEL SECTOR PÚBLICO	0.00
4.2.2.2.1	CORRIENTES	0.00
4.2.2.2.2	DE CAPITAL	0.00
4.2.2.3	SUBSIDIOS Y SUBVENCIONES	0.00
4.2.2.3.1	RECIBIDOS POR ENTIDADES EMPRESARIALES PÚBLICAS NO FINANCIERAS	0.00
4.2.2.3.1.1	CORRIENTES	0.00
4.2.2.3.1.2	DE CAPITAL	0.00
4.2.2.3.2	RECIBIDOS POR ENTIDADES EMPRESARIALES PÚBLICAS FINANCIERAS	0.00
4.2.2.3.2.1	CORRIENTES	0.00
4.2.2.3.2.2	DE CAPITAL	0.00
4.2.2.4	AYUDAS SOCIALES	0.00
4.2.2.4.1	CORRIENTES	0.00
4.2.2.4.2	DE CAPITAL	0.00
4.2.2.5	PENSIONES Y JUBILACIONES	0.00
4.2.2.5.1	CORRIENTES	0.00
4.2.2.5.2	DE CAPITAL	0.00
4.2.2.6	TRANSFERENCIAS DEL EXTERIOR	0.00
4.2.2.6.1	DE GOBIERNOS EXTRANJEROS	0.00
4.2.2.6.1.1	CORRIENTES	0.00
4.2.2.6.1.2	DE CAPITAL	0.00
4.2.2.6.2	DE ORGANISMOS INTERNACIONALES	0.00
4.2.2.6.2.1	CORRIENTES	0.00
4.2.2.6.2.2	DE CAPITAL	0.00
4.2.2.6.3	DEL SECTOR PRIVADO EXTERNO	0.00
4.2.2.6.3.1	CORRIENTES	0.00
4.2.2.6.3.2	DE CAPITAL	0.00
4.2.2.6.4	TRANSFERENCIAS DE FIDEICOMISOS, MANDATOS Y CONTRATOS ANÁLOGOS	0.00
4.2.2.6.4.1	CORRIENTES	0.00
4.2.2.6.4.2	DE CAPITAL	0.00
	TOTAL	613,950,646.38

EA-02 OTROS INGRESOS:

Cuenta	Nombre de la Cuenta	Monto	Naturaleza
4.3	OTROS INGRESOS Y BENEFICIOS	0.00	
4.3.1	INGRESOS FINANCIEROS	0.00	
4.3.1.1	INTERESES GANADOS DE VALORES, CRÉDITOS, BONOS Y OTROS.	0.00	
4.3.1.1.1	INTERNOS	0.00	
4.3.1.1.2	EXTERNOS	0.00	
4.3.1.9	OTROS INGRESOS FINANCIEROS	0.00	
4.3.1.9.1	INTERNOS	0.00	
4.3.1.9.2	EXTERNOS	0.00	

CONSEJO ESTATAL DE COORDINACIÓN DEL
SISTEMA NACIONAL DE SEGURIDAD PÚBLICA
NOTAS AL ESTADO DE ACTIVIDADES
Al 31 de Diciembre de 2018
(Cifras en pesos)

4.3.2	INCREMENTO POR VARIACIÓN DE INVENTARIOS	0.00	_____
4.3.2.1	INCREMENTO POR VARIACIÓN DE INVENTARIOS DE MERCANCÍAS PARA VENTA	0.00	_____
4.3.2.2	INCREMENTO POR VARIACIÓN DE INVENTARIOS DE MERCANCÍAS TERMINADAS	0.00	_____
4.3.2.3	INCREMENTO POR VARIACIÓN DE INVENTARIOS DE MERCANCÍAS EN PROCESO DE ELABORACIÓN	0.00	_____
4.3.2.4	INCREMENTO POR VARIACIÓN DE INVENTARIOS DE MATERIAS PRIMAS, MATERIAL. Y SUMINISTROS PARA PRODUCCIÓN	0.00	_____
4.3.2.5	INCREMENTO POR VARIACIÓN DE INVENTARIOS DE MATERIAS PRIMAS, MATERIALES Y SUMINISTROS DE CONSUMO	0.00	_____
4.3.3	DISMINUCIÓN DEL EXCESO DE ESTIMACIONES POR PÉRDIDA O DETERIORO U OBSOLESCENCIA	0.00	_____
4.3.3.1	DISMINUCIÓN DEL EXCESO DE ESTIMACIONES POR PÉRDIDA O DETERIORO U OBSOLESCENCIA	0.00	_____
4.3.4	DISMINUCIÓN DEL EXCESO DE PROVISIONES	0.00	_____
4.3.4.1	DISMINUCIÓN DEL EXCESO DE PROVISIONES	0.00	_____
4.3.9	OTROS INGRESOS Y BENEFICIOS VARIOS	0.00	_____
4.3.9.1	OTROS INGRESOS DE EJERCICIOS ANTERIORES	0.00	_____
4.3.9.2	BONIFICACIONES Y DESCUENTOS OBTENIDOS	0.00	_____
4.3.9.3	DIFERENCIAS POR TIPO DE CAMBIO A FAVOR EN EFECTIVO Y EQUIVALENTES	0.00	_____
4.3.9.4	DIFERENCIAS DE COTIZACIONES A FAVOR EN VALORES NEGOCIABLES	0.00	_____
4.3.9.5	RESULTADO POR POSICIÓN MONETARIA	0.00	_____
4.3.9.6	UTILIDADES POR PARTICIPACIÓN PATRIMONIAL	0.00	_____
4.3.9.9	OTROS INGRESOS Y BENEFICIOS VARIOS	0.00	_____
4.3.9.9.1	UTILIDAD POR VENTA DE BIENES PATRIMONIALES	0.00	_____
4.3.9.9.1.1	VENTA DE ACTIVOS FIJOS	0.00	_____
4.3.9.9.1.2	VENTA DE OBJETOS DE VALOR	0.00	_____
4.3.9.9.1.3	VENTA DE ACTIVOS NO PRODUCIDOS	0.00	_____
4.3.9.9.2	RECUPERACIÓN DE INVERSIONES FINANCIERAS REALIZADAS CON FINES DE POLÍTICA	0.00	_____
4.3.9.9.2.1	VENTA DE ACCIONES Y PARTICIPACIONES DE CAPITAL ADQUIRIDAS CON FINES DE POLÍTICA	0.00	_____
4.3.9.9.2.2	VENTA DE OBLIGACIONES NEGOCIABLES ADQUIRIDAS CON FINES DE POLÍTICA	0.00	_____
4.3.9.9.3	RECUPERACIÓN DE INVERSIONES FINANCIERAS REALIZADAS CON FINES DE LIQUIDEZ	0.00	_____
4.3.9.9.3.1	VENTA DE ACCIONES Y PARTICIPACIONES DE CAPITAL	0.00	_____
4.3.9.9.3.1.1	INTERNOS	0.00	_____
4.3.9.9.3.1.2	EXTERNOS	0.00	_____
4.3.9.9.3.2	VENTA DE TÍTULOS Y VALORES REPRESENTATIVOS DE LA DEUDA	0.00	_____
4.3.9.9.3.3	VENTA DE OBLIGACIONES NEGOCIABLES TOTAL	0.00	_____

EA-03 GASTOS:
Cuenta

Cuenta	Nombre de la Cuenta	Monto	%
5.1	GASTOS DE FUNCIONAMIENTO	327,049,343.62	57.12
5.1.1	SERVICIOS PERSONALES	112,994,171.76	19.73
5.1.1.1	REMUNERACIONES AL PERSONAL DE CARÁCTER PERMANENTE	0.00	0.00

CONSEJO ESTATAL DE COORDINACIÓN DEL
SISTEMA NACIONAL DE SEGURIDAD PÚBLICA
NOTAS AL ESTADO DE ACTIVIDADES
Al 31 de Diciembre de 2018
(Cifras en pesos)

5.1.1.1.1	DIETAS	0.00	0.00
5.1.1.1.2	HABERES	0.00	0.00
5.1.1.1.3	SUELDOS BASE AL PERSONAL PERMANENTE	0.00	0.00
5.1.1.1.3.1	SUELDOS BASE AL PERSONAL DE BASE	0.00	0.00
5.1.1.1.3.2	SUELDOS BASE AL PERSONAL DE CONFIANZA	0.00	0.00
5.1.1.1.4	REMUNERACIONES POR ADSCRIPCIÓN LABORAL EN EL EXTRANJERO	0.00	0.00
5.1.1.2	REMUNERACIONES AL PERSONAL DE CARÁCTER TRANSITORIO	98,848,881.96	17.26
5.1.1.2.1	HONORARIOS ASIMILABLES A SALARIOS	98,848,881.96	17.26
5.1.1.2.2	SUELDOS BASE AL PERSONAL EVENTUAL	0.00	0.00
5.1.1.2.3	RETRIBUCIONES POR SERVICIOS DE CARÁCTER SOCIAL	0.00	0.00
5.1.1.2.4	RETRIB. A LOS REPRESENT. DE LOS TRABAJADORES Y DE LOS PATRONES EN LA JUNTA DE CONCILIACIÓN Y ARBITR.	0.00	0.00
5.1.1.3	REMUNERACIONES ADICIONALES Y ESPECIALES	7,867,852.05	1.37
5.1.1.3.1	PRIMAS POR AÑOS DE SERVICIOS EFECTIVOS PRESTADOS	0.00	0.00
5.1.1.3.2	PRIMAS DE VACACIONES, DOMINICAL Y GRATIFICACIÓN DE FIN DE AÑO	6,916,363.58	1.21
5.1.1.3.2.1	PRIMAS DE VACACIONES Y DOMINICAL	0.00	0.00
5.1.1.3.2.2	GRATIFICACIÓN DE FIN DE AÑO	6,916,363.58	1.21
5.1.1.3.3	HORAS EXTRAORDINARIAS	0.00	0.00
5.1.1.3.4	COMPENSACIONES	951,488.47	0.17
5.1.1.3.5	SOBREHABERES	0.00	0.00
5.1.1.3.6	ASIGNACIONES DE TÉCNICO, DE MANDO, POR COMISIÓN, DE VUELO Y DE TÉCNICO ESPECIAL	0.00	0.00
5.1.1.3.7	HONORARIOS ESPECIALES	0.00	0.00
5.1.1.3.8	PARTICIPACIONES POR VIGILANCIA EN EL CUMPLIMIENTO DE LAS LEYES Y CUSTODIA DE VALORES	0.00	0.00
5.1.1.4	SEGURIDAD SOCIAL	0.00	0.00
5.1.1.4.1	APORTACIONES DE SEGURIDAD SOCIAL	0.00	0.00
5.1.1.4.2	APORTACIONES A FONDOS DE VIVIENDA	0.00	0.00
5.1.1.4.3	APORTACIONES AL SISTEMA PARA EL RETIRO	0.00	0.00
5.1.1.4.4	APORTACIONES PARA SEGUROS	0.00	0.00
5.1.1.5	OTRAS PRESTACIONES SOCIALES Y ECONÓMICAS	109,047.75	0.02
5.1.1.5.1	CUOTAS PARA EL FONDO DE AHORRO Y FONDO DE TRABAJO	0.00	0.00
5.1.1.5.2	INDEMNIZACIONES	0.00	0.00
5.1.1.5.3	PRESTACIONES Y HABERES DE RETIRO	0.00	0.00
5.1.1.5.4	PRESTACIONES CONTRACTUALES	0.00	0.00
5.1.1.5.5	APOYOS A LA CAPACITACIÓN DE LOS SERVIDORES PÚBLICOS	0.00	0.00
5.1.1.5.9	OTRAS PRESTACIONES SOCIALES Y ECONÓMICAS	109,047.75	0.02
5.1.1.6	PAGO DE ESTÍMULOS A SERVIDORES PÚBLICOS	6,168,390.00	1.08
5.1.1.6.1	ESTIMULOS	6,168,390.00	1.08
5.1.1.6.2	RECOMPENSAS	0.00	0.00
5.1.1.7	PREVISIONES	0.00	0.00
5.1.2	MATERIALES Y SUMINISTROS	71,607,863.44	12.51
5.1.2.1	MATERIALES DE ADMINISTRACIÓN, EMISIÓN DE DOCUMENTOS Y ARTÍCULOS OFICIALES	3,845,483.82	0.67
5.1.2.1.1	MATERIALES, ÚTILES Y EQUIPOS MENORES DE OFICINA	1,158,448.31	0.20
5.1.2.1.1.1	MATERIALES Y ÚTILES DE OFICINA	1,158,448.31	0.20
5.1.2.1.1.2	EQUIPOS MENORES DE OFICINA	0.00	0.00
5.1.2.1.2	MATERIALES Y ÚTILES DE IMPRESIÓN Y	100,000.00	0.02

CONSEJO ESTATAL DE COORDINACIÓN DEL
SISTEMA NACIONAL DE SEGURIDAD PÚBLICA
NOTAS AL ESTADO DE ACTIVIDADES
Al 31 de Diciembre de 2018
(Cifras en pesos)

	REPRODUCCIÓN		
5.1.2.1.3	MATERIAL ESTADÍSTICO Y GEOGRÁFICO	0.00	0.00
5.1.2.1.4	MATERIALES, ÚTILES Y EQUIPOS MENORES DE TECNOLOGÍAS DE LA INFORMACIÓN Y COMUNICACIONES	880,947.67	0.15
5.1.2.1.5	MATERIAL IMPRESO E INFORMACIÓN DIGITAL	766,830.06	0.13
5.1.2.1.6	MATERIAL DE LIMPIEZA	808,418.39	0.14
5.1.2.1.7	MATERIALES Y ÚTILES DE ENSEÑANZA	10,436.90	0.00
5.1.2.1.8	MATERIALES PARA EL REGISTRO E IDENTIFICACIÓN DE BIENES Y PERSONAS	120,402.49	0.02
5.1.2.2	ALIMENTOS Y UTENSILIOS	7,935,309.79	1.39
5.1.2.2.1	PRODUCTOS ALIMENTICIOS PARA PERSONAS	7,912,933.99	1.38
5.1.2.2.2	PRODUCTOS ALIMENTICIOS PARA ANIMALES	0.00	0.00
5.1.2.2.3	UTENSILIOS PARA EL SERVICIO DE ALIMENTACIÓN	22,375.80	0.00
5.1.2.3	MATERIAS PRIMAS Y MATERIALES DE PRODUCCIÓN Y COMERCIALIZACIÓN	55,306.10	0.01
5.1.2.3.1	PRODUCTOS ALIMENTICIOS, AGROPECUARIOS Y FORESTALES ADQUIRIDOS COMO MATERIA PRIMA	0.00	0.00
5.1.2.3.2	INSUMOS TEXTILES ADQUIRIDOS COMO MATERIA PRIMA	0.00	0.00
5.1.2.3.3	PRODUCTOS DE PAPEL, CARTÓN E IMPRESOS ADQUIRIDOS COMO MATERIA PRIMA	28,454.22	0.01
5.1.2.3.4	COMBUSTIBLES, LUBRICANTES, ADITIVOS, CARBÓN Y SUS DERIVADOS ADQUIRIDOS COMO MATERIA PRIMA	0.00	0.00
5.1.2.3.5	PRODUCTOS QUÍMICOS, FARMACÉUTICOS Y DE LABORATORIO ADQUIRIDOS COMO MATERIA PRIMA	0.00	0.00
5.1.2.3.6	PRODUCTOS METÁLICOS Y A BASE DE MINERALES NO METÁLICOS ADQUIRIDOS COMO MATERIA PRIMA	0.00	0.00
5.1.2.3.7	PRODUCTOS DE CUERO, PIEL, PLÁSTICO Y HULE ADQUIRIDOS COMO MATERIA PRIMA	26,851.88	0.00
5.1.2.3.8	MERCANCÍAS ADQUIRIDAS PARA SU COMERCIALIZACIÓN	0.00	0.00
5.1.2.3.9	OTROS PRODUCTOS ADQUIRIDOS COMO MATERIA PRIMA	0.00	0.00
5.1.2.4	MATERIALES Y ARTÍCULOS DE CONSTRUCCIÓN Y DE REPARACIÓN	1,147,777.90	0.20
5.1.2.4.1	PRODUCTOS MINERALES NO METÁLICOS	2,452.69	0.00
5.1.2.4.2	CEMENTO Y PRODUCTOS DE CONCRETO	2,406.84	0.00
5.1.2.4.3	CAL, YESO Y PRODUCTOS DE YESO	797.50	0.00
5.1.2.4.4	MADERA Y PRODUCTOS DE MADERA	4,588.57	0.00
5.1.2.4.5	VIDRIO Y PRODUCTOS DE VIDRIO	16,496.47	0.00
5.1.2.4.6	MATERIAL ELÉCTRICO Y ELECTRÓNICO	636,370.35	0.11
5.1.2.4.7	ARTÍCULOS METÁLICOS PARA LA CONSTRUCCIÓN	32,950.22	0.01
5.1.2.4.8	MATERIALES COMPLEMENTARIOS	1,805.42	0.00
5.1.2.4.9	OTROS MATERIALES Y ARTÍCULOS DE CONSTRUCCIÓN Y REPARACIÓN	449,909.84	0.08
5.1.2.5	PRODUCTOS QUÍMICOS, FARMACÉUTICOS Y DE LABORATORIO	8,540,994.41	1.49
5.1.2.5.1	PRODUCTOS QUÍMICOS BÁSICOS	4,013,966.84	0.70
5.1.2.5.2	FERTILIZANTES, PESTICIDAS Y OTROS AGROQUÍMICOS	3,762.93	0.00
5.1.2.5.3	MEDICINAS Y PRODUCTOS FARMACÉUTICOS	396,839.31	0.07
5.1.2.5.4	MATERIALES, ACCESORIOS Y SUMINISTROS MÉDICOS	90,677.42	0.02

7

CONSEJO ESTATAL DE COORDINACIÓN DEL
SISTEMA NACIONAL DE SEGURIDAD PÚBLICA
NOTAS AL ESTADO DE ACTIVIDADES
Al 31 de Diciembre de 2018
(Cifras en pesos)

5.1.2.5.5	MATERIALES, ACCESORIOS Y SUMINISTROS DE LABORATORIO	3,806,482.35	0.66
5.1.2.5.6	FIBRAS SINTÉTICAS, HULES, PLÁSTICOS Y DERIVADOS	94,724.35	0.02
5.1.2.5.9	OTROS PRODUCTOS QUÍMICOS	134,541.21	0.02
5.1.2.6	COMBUSTIBLES, LUBRICANTES Y ADITIVOS	4,774,904.61	0.83
5.1.2.6.1	COMBUSTIBLES, LUBRICANTES Y ADITIVOS	4,774,904.61	0.83
5.1.2.6.1.1	COMBUSTIBLES	4,760,507.73	0.83
5.1.2.6.1.2	LUBRICANTES Y ADITIVOS	14,396.88	0.00
5.1.2.6.2	CARBÓN Y SUS DERIVADOS	0.00	0.00
5.1.2.7	VESTUARIO, BLANCOS, PRENDAS DE PROTECCIÓN Y ARTÍCULOS DEPORTIVOS	32,483,313.49	5.67
5.1.2.7.1	VESTUARIO Y UNIFORMES	27,343,110.47	4.78
5.1.2.7.2	PRENDAS DE SEGURIDAD Y PROTECCIÓN PERSONAL	1,181,345.16	0.21
5.1.2.7.3	ARTÍCULOS DEPORTIVOS	0.00	0.00
5.1.2.7.4	PRODUCTOS TEXTILES	150,442.72	0.03
5.1.2.7.5	BLANCOS Y OTROS PRODUCTOS TEXTILES, EXCEPTO PRENDAS DE VESTIR	3,808,415.14	0.67
5.1.2.8	MATERIALES Y SUMINISTROS PARA SEGURIDAD	9,140,863.40	1.60
5.1.2.8.1	SUSTANCIAS Y MATERIALES EXPLOSIVOS	0.00	0.00
5.1.2.8.2	MATERIALES DE SEGURIDAD PÚBLICA	2,100,064.00	0.37
5.1.2.8.3	PRENDAS DE PROTECCIÓN PARA SEGURIDAD PÚBLICA	7,040,799.40	1.23
5.1.2.9	HERRAMIENTAS, REFACCIONES Y ACCESORIOS MENORES	3,683,909.92	0.64
5.1.2.9.1	HERRAMIENTAS MENORES	356,345.12	0.06
5.1.2.9.2	REFACCIONES Y ACCESORIOS MENORES DE EDIFICIOS	1,258,298.51	0.22
5.1.2.9.3	REFACCIONES Y ACCESORIOS MENORES DE MOBILIARIO Y EQUIPO DE ADMINISTRACIÓN, EDUCACIONAL Y RECREATIVO	0.00	0.00
5.1.2.9.4	REFACCIONES Y ACCESORIOS MENORES DE EQUIPO DE CÓMPUTO Y TECNOLOGÍAS DE LA INFORMACIÓN	1,135,344.96	0.20
5.1.2.9.5	REFACCIONES Y ACCESORIOS MENORES DE EQUIPO E INSTRUMENTAL MÉDICO Y DE LABORATORIO	0.00	0.00
5.1.2.9.6	REFACCIONES Y ACCESORIOS MENORES DE EQUIPO DE TRANSPORTE	805,371.34	0.14
5.1.2.9.7	REFACCIONES Y ACCESORIOS MENORES DE EQUIPO DE DEFENSA Y SEGURIDAD	73,210.50	0.01
5.1.2.9.8	REFACCIONES Y ACCESORIOS MENORES DE MAQUINARIA Y OTROS EQUIPOS	2,623.20	0.00
5.1.2.9.9	REFACCIONES Y ACCESORIOS MENORES OTROS BIENES MUEBLES	52,716.29	0.01
5.1.3	SERVICIOS GENERALES	142,447,308.42	24.88
5.1.3.1	SERVICIOS BÁSICOS	28,554,651.00	4.99
5.1.3.1.1	ENERGÍA ELÉCTRICA	2,375,889.00	0.41
5.1.3.1.2	GAS	1,429,999.53	0.25
5.1.3.1.3	AGUA	2,924,124.30	0.51
5.1.3.1.4	TELEFONÍA TRADICIONAL	2,333,000.00	0.41
5.1.3.1.5	TELEFONÍA CELULAR	176,819.18	0.03
5.1.3.1.6	SERVICIOS DE TELECOMUNICACIONES Y SATÉLITES	0.00	0.00
5.1.3.1.7	SERVICIOS DE ACCESO DE INTERNET, REDES Y PROCESAMIENTO DE INFORMACIÓN	3,999,999.04	0.70
5.1.3.1.8	SERVICIOS POSTALES Y TELEGRÁFICOS	151,055.93	0.03

CONSEJO ESTATAL DE COORDINACIÓN DEL
SISTEMA NACIONAL DE SEGURIDAD PÚBLICA
NOTAS AL ESTADO DE ACTIVIDADES
Al 31 de Diciembre de 2018
(Cifras en pesos)

5.1.3.1.9	SERVICIOS INTEGRALES Y OTROS SERVICIOS	15,163,764.02	2.65
5.1.3.2	SERVICIOS DE ARRENDAMIENTO	10,775,157.54	1.88
5.1.3.2.1	ARRENDAMIENTO DE TERRENOS	0.00	0.00
5.1.3.2.2	ARRENDAMIENTO DE EDIFICIOS	0.00	0.00
5.1.3.2.3	ARRENDAMIENTO DE MOBILIARIO Y EQUIPO DE ADMINISTRACIÓN, EDUCACIONAL Y RECREATIVO	1,521,070.16	0.27
5.1.3.2.4	ARRENDAMIENTO DE EQUIPO E INSTRUMENTAL MÉDICO Y DE LABORATORIO	0.00	0.00
5.1.3.2.5	ARRENDAMIENTO DE EQUIPO DE TRANSPORTE	9,280.00	0.00
5.1.3.2.6	ARRENDAMIENTO DE MAQUINARIA, OTROS EQUIPOS Y HERRAMIENTAS	0.00	0.00
5.1.3.2.7	ARRENDAMIENTO DE ACTIVOS INTANGIBLES	8,921,235.31	1.56
5.1.3.2.8	ARRENDAMIENTO FINANCIERO	0.00	0.00
5.1.3.2.9	OTROS ARRENDAMIENTOS	323,572.07	0.06
5.1.3.3	SERVICIOS PROFESIONALES, CIENTÍFICOS Y TÉCNICOS Y OTROS SERVICIOS	62,796,924.63	10.97
5.1.3.3.1	SERVICIOS LEGALES, DE CONTABILIDAD, AUDITORÍA Y RELACIONADOS	8,680,224.79	1.52
5.1.3.3.2	SERVICIOS DE DISEÑO, ARQUITECTURA, INGENIERÍA Y ACTIVIDADES RELACIONADAS	0.00	0.00
5.1.3.3.3	SERVICIOS DE CONSULTORÍA ADMINISTRATIVA, PROCESOS, TÉCNICA Y EN TECNOLOGÍAS DE LA INFORMACIÓN	182,759.16	0.03
5.1.3.3.3.1	SERVICIOS DE INFORMATICA	182,759.16	0.03
5.1.3.3.4	SERVICIOS DE CAPACITACIÓN	41,559,691.19	7.26
5.1.3.3.5	SERVICIOS DE INVESTIGACIÓN CIENTÍFICA Y DESARROLLO	1,598,000.00	0.28
5.1.3.3.6	SERVICIOS DE APOYO ADMINISTRATIVO, FOTOCOPIADO E IMPRESIÓN	973,882.65	0.17
5.1.3.3.7	SERVICIOS DE PROTECCIÓN Y SEGURIDAD	0.00	0.00
5.1.3.3.8	SERVICIOS DE VIGILANCIA	8,326,539.80	1.45
5.1.3.3.9	SERVICIOS PROFESIONALES, CIENTÍFICOS Y TÉCNICOS INTEGRALES	1,475,827.04	0.26
5.1.3.4	SERVICIOS FINANCIEROS, BANCARIOS Y COMERCIALES	476,751.56	0.08
5.1.3.4.1	SERVICIOS FINANCIEROS Y BANCARIOS	4.64	0.00
5.1.3.4.2	SERVICIOS DE COBRANZA, INVESTIGACIÓN CREDITICIA Y SIMILAR	0.00	0.00
5.1.3.4.3	SERVICIOS DE RECAUDACIÓN, TRASLADO Y CUSTODIA DE VALORES	0.00	0.00
5.1.3.4.4	SEGUROS DE RESPONSABILIDAD PATRIMONIAL Y FIANZAS	267,565.60	0.05
5.1.3.4.5	SEGUROS DE BIENES PATRIMONIALES	139,181.32	0.02
5.1.3.4.6	ALMACENAJE, ENVASE Y EMBALAJE	0.00	0.00
5.1.3.4.7	FLETES Y MANIOBRAS	70,000.00	0.01
5.1.3.4.8	COMISIONES POR VENTAS	0.00	0.00
5.1.3.4.9	SERVICIOS FINANCIEROS, BANCARIOS Y COMERCIALES INTEGRALES	0.00	0.00
5.1.3.5	SERVICIOS DE INSTALACIÓN, REPARACIÓN, MANTENIMIENTO Y CONSERVACIÓN	36,204,880.04	6.32
5.1.3.5.1	CONSERVACIÓN Y MANTENIMIENTO MENOR DE INMUEBLES	4,469,766.11	0.78
5.1.3.5.2	INSTALACIÓN, REPARACIÓN Y MANTENIMIENTO DE MOBILIARIO Y EQUIPO DE ADMÓN., EDUCACIONAL Y RECR	26,912.00	0.00
5.1.3.5.3	INSTALACIÓN, REPARACIÓN Y MANTENIMIENTO DE EQUIPO DE CÓMPUTO Y TECNOLOGÍAS DE LA INFORMACIÓN	12,027,658.58	2.10

CONSEJO ESTATAL DE COORDINACIÓN DEL
 SISTEMA NACIONAL DE SEGURIDAD PÚBLICA
 NOTAS AL ESTADO DE ACTIVIDADES
 Al 31 de Diciembre de 2018
 (Cifras en pesos)

5.1.3.5.4	INSTALACIÓN, REPARACIÓN Y MANTENIMIENTO DE EQUIPO E INSTRUMENTAL MÉDICO Y DE LABORATORIO	658,996.00	0.12
5.1.3.5.5	REPARACIÓN Y MANTENIMIENTO DE EQUIPO DE TRANSPORTE	3,164,596.59	0.55
5.1.3.5.6	REPARACIÓN Y MANTENIMIENTO DE EQUIPO DE DEFENSA Y SEGURIDAD	0.00	0.00
5.1.3.5.7	INSTALACIÓN, REPARACIÓN Y MANTENIMIENTO DE MAQUINARIA, OTROS EQUIPOS Y HERRAMIENTA	11,942,510.23	2.09
5.1.3.5.8	SERVICIOS DE LIMPIEZA Y MANEJO DE DESECHOS	3,400,184.61	0.59
5.1.3.5.9	SERVICIOS DE JARDINERÍA Y FUMIGACIÓN	514,255.92	0.09
5.1.3.6	SERVICIOS DE COMUNICACIÓN SOCIAL Y PUBLICIDAD	38,999.20	0.01
5.1.3.6.1	DIFUSIÓN POR RADIO, TELEVISIÓN Y OTROS MEDIOS DE MENSAJES S OBRE PROGRAM. Y ACTIVIDAD. GUBERNAMENTALES	38,999.20	0.01
5.1.3.6.2	DIFUSIÓN POR RADIO, TELEVISIÓN Y OTROS MEDIOS DE MENSAJES C OMER. PARA PROMO. LA VNTA DE BIE. O SERV	0.00	0.00
5.1.3.6.3	SERVICIOS DE CREATIVIDAD, PREPRODUCCIÓN Y PRODUCCIÓN DE PUBLICIDA D, EXCEPTO INTERNET	0.00	0.00
5.1.3.6.4	SERVICIOS DE REVELADO DE FOTOGRAFÍAS	0.00	0.00
5.1.3.6.5	SERVICIOS DE LA INDUSTRIA FÍLMICA, DEL SONIDO Y DEL VIDEO	0.00	0.00
5.1.3.6.6	SERVICIO DE CREACIÓN Y DIFUSIÓN DE CONTENIDO EXCLUSIVAMENTE A TRAVÉS DE INTERNET	0.00	0.00
5.1.3.6.9	OTROS SERVICIOS DE INFORMACIÓN	0.00	0.00
5.1.3.7	SERVICIOS DE TRASLADO Y VIÁTICOS	1,558,369.80	0.27
5.1.3.7.1	PASAJES AÉREOS	44,204.80	0.01
5.1.3.7.1.1	PASAJES AÉREOS NACIONALES	4,538.20	0.00
5.1.3.7.1.2	PASAJES AÉREOS INTERNACIONALES	39,666.60	0.01
5.1.3.7.2	PASAJES TERRESTRES	219,080.78	0.04
5.1.3.7.2.1	PASAJES TERRESTRES NACIONALES	219,080.78	0.04
5.1.3.7.2.2	PASAJES TERRESTRES INTERNACIONALES	0.00	0.00
5.1.3.7.3	PASAJES MARÍTIMOS, LACUSTRES Y FLUVIALES	0.00	0.00
5.1.3.7.4	AUTOTRANSPORTE	0.00	0.00
5.1.3.7.5	VIÁTICOS EN EL PAÍS	1,083,406.63	0.19
5.1.3.7.6	VIÁTICOS EN EL EXTRANJERO	57,190.58	0.01
5.1.3.7.7	GASTOS DE INSTALACIÓN Y TRASLADO DE MENAJE	0.00	0.00
5.1.3.7.8	SERVICIOS INTEGRALES DE TRASLADO Y VIÁTICOS	0.00	0.00
5.1.3.7.9	OTROS SERVICIOS DE TRASLADO Y HOSPEDAJE	154,487.01	0.03
5.1.3.8	SERVICIOS OFICIALES	542,014.51	0.09
5.1.3.8.1	GASTOS DE CEREMONIAL	35,728.00	0.01
5.1.3.8.2	GASTOS DE ORDEN SOCIAL Y CULTURAL	86,706.51	0.02
5.1.3.8.3	CONGRESOS Y CONVENCIONES	419,580.00	0.07
5.1.3.8.4	EXPOSICIONES	0.00	0.00
5.1.3.8.5	GASTOS DE REPRESENTACIÓN	0.00	0.00
5.1.3.9	OTROS SERVICIOS GENERALES	1,499,560.14	0.26
5.1.3.9.1	SERVICIOS FUNERARIOS Y DE CEMENTERIOS	0.00	0.00
5.1.3.9.2	IMPUESTOS Y DERECHOS	125,858.00	0.02
5.1.3.9.3	IMPUESTOS Y DERECHOS DE IMPORTACIÓN	0.00	0.00
5.1.3.9.4	SENTENCIAS Y RESOLUCIONES POR	0.00	0.00

CONSEJO ESTATAL DE COORDINACIÓN DEL
SISTEMA NACIONAL DE SEGURIDAD PÚBLICA
NOTAS AL ESTADO DE ACTIVIDADES
Al 31 de Diciembre de 2018
(Cifras en pesos)

5.1.3.9.5	JUDICIALES AUTORIDAD COMPETENTE PENAS, MULTAS, ACCESORIOS Y ACTUALIZACIONES	0.00	0.00
5.1.3.9.6	OTROS GASTOS POR RESPONSABILIDADES	0.00	0.00
5.1.3.9.8	IMPUESTO SOBRE NÓMINAS Y OTROS QUE SE DERIVEN DE UNA RELACIÓN LABORAL	1,194,025.90	0.21
5.1.3.9.9	OTROS SERVICIOS GENERALES	179,676.24	0.03
5.2	TRANSFERENCIAS, ASIGNACIONES, SUBSIDIOS Y OTRAS AYUDAS	94,737,614.82	16.55
2.1	TRANSFERENCIAS INTERNAS Y ASIGNACIONES AL SECTOR PÚBLICO	0.00	0.00
5.2.1.1	ASIGNACIONES AL SECTOR PÚBLICO	0.00	0.00
5.2.1.1.1	ASIGNACIONES PRESUPUESTARIAS AL PODER EJECUTIVO	0.00	0.00
5.2.1.1.2	ASIGNACIONES PRESUPUESTARIAS AL PODER LEGISLATIVO	0.00	0.00
5.2.1.1.3	ASIGNACIONES PRESUPUESTARIAS AL PODER JUDICIAL	0.00	0.00
5.2.1.1.4	ASIGNACIONES PRESUPUESTARIAS A ÓRGANOS AUTÓNOMOS	0.00	0.00
5.2.1.2	TRANSFERENCIAS INTERNAS AL SECTOR PÚBLICO	0.00	0.00
5.2.1.2.5	TRANSFERENCIAS OTORGADAS A ENTIDADES PARAESTATALES NO EMPRESARIALES Y NO FINANCIERAS	0.00	0.00
5.2.1.2.6	TRANSFERENCIAS INTERNAS OTORGADAS A ENTIDADES PARAESTATALES EMPRESARIALES Y NO FINANCIERAS	0.00	0.00
5.2.1.2.7	TRANSFERENCIAS INTERNAS OTORGADAS A FIDEICOMISOS PÚBLICOS EMPRESARIALES Y NO FINANCIERAS	0.00	0.00
5.2.1.2.8	TRANSFERENCIAS INTERNAS OTORGADAS A INSTITUCIONES PARAESTATALES PÚBLICAS FINANCIERAS	0.00	0.00
5.2.1.2.9	TRANSFERENCIAS INTERNAS OTORGADAS A FIDEICOMISOS PÚBLICOS FINANCIEROS	0.00	0.00
5.2.2	TRANSFERENCIAS AL RESTO DEL SECTOR PÚBLICO	82,405,129.82	14.39
5.2.2.1	TRANSFERENCIAS A ENTIDADES PARAESTATALES	82,405,129.82	14.39
5.2.2.1.1	TRANSFERENCIAS OTORGADAS A ENTIDADES PARAESTATALES NO EMPRESARIALES Y NO FINANCIERAS	82,405,129.82	14.39
5.2.2.1.2	TRANSFERENCIAS OTORGADAS PARA ENTIDADES PARAESTATALES EMPRESARIALES Y NO FINANCIERAS	0.00	0.00
5.2.2.1.3	TRANSFERENCIAS OTORGADAS PARA INSTITUCIONES PARAESTATALES PÚBLICAS FINANCIERAS	0.00	0.00
5.2.2.2	TRANSFERENCIAS A ENTIDADES FEDERATIVAS Y MUNICIPIOS	0.00	0.00
5.2.2.2.4	TRANSFERENCIAS OTORGADAS A ENTIDADES FEDERATIVAS Y MUNICIPIOS	0.00	0.00
5.2.2.2.4.1	A ENTIDADES FEDERATIVAS	0.00	0.00
5.2.2.2.4.2	A MUNICIPIOS	0.00	0.00
5.2.2.2.5	TRANSFERENCIAS A FIDEICOMISOS DE ENTIDADES FEDERATIVAS Y MUNICIPIOS	0.00	0.00
5.2.3	SUBSIDIOS Y SUBVENCIONES	0.00	0.00
5.2.3.1	SUBSIDIOS	0.00	0.00

9

7

CONSEJO ESTATAL DE COORDINACIÓN DEL
SISTEMA NACIONAL DE SEGURIDAD PÚBLICA
NOTAS AL ESTADO DE ACTIVIDADES
Al 31 de Diciembre de 2018
(Cifras en pesos)

5.2.3.1.1	SUBSIDIOS A LA PRODUCCIÓN	0.00	0.00
5.2.3.1.1.1	A ENTIDADES EMPRESARIALES NO FINANCIERAS DEL SECTOR PRIVADO	0.00	0.00
5.2.3.1.1.2	A ENTIDADES EMPRESARIALES NO FINANCIERAS DEL SECTOR PÚBLICO	0.00	0.00
5.2.3.1.2	SUBSIDIOS A LA DISTRIBUCIÓN	0.00	0.00
5.2.3.1.2.1	A ENTIDADES EMPRESARIALES NO FINANCIERAS DEL SECTOR PRIVADO	0.00	0.00
5.2.3.1.2.2	A ENTIDADES EMPRESARIALES NO FINANCIERAS DEL SECTOR PÚBLICO	0.00	0.00
5.2.3.1.3	SUBSIDIOS A LA INVERSIÓN	0.00	0.00
5.2.3.1.3.1	A ENTIDADES EMPRESARIALES NO FINANCIERAS DEL SECTOR PRIVADO	0.00	0.00
5.2.3.1.3.2	A ENTIDADES EMPRESARIALES NO FINANCIERAS DEL SECTOR PÚBLICO	0.00	0.00
5.2.3.1.4	SUBSIDIOS A LA PRESTACIÓN DE SERVICIOS PÚBLICOS	0.00	0.00
5.2.3.1.4.1	A ENTIDADES EMPRESARIALES NO FINANCIERAS DEL SECTOR PRIVADO	0.00	0.00
5.2.3.1.4.2	A ENTIDADES EMPRESARIALES NO FINANCIERAS DEL SECTOR PÚBLICO	0.00	0.00
5.2.3.1.5	SUBSIDIOS PARA CUBRIR DIFERENCIALES DE TASA DE INTERÉS	0.00	0.00
5.2.3.1.5.1	A ENTIDADES EMPRESARIALES FINANCIERAS DEL SECTOR PRIVADO	0.00	0.00
5.2.3.1.5.2	A ENTIDADES EMPRESARIALES FINANCIERAS DEL SECTOR PÚBLICO	0.00	0.00
5.2.3.1.6	SUBSIDIOS A LA VIVIENDA	0.00	0.00
5.2.3.1.6.1	A ENTIDADES EMPRESARIALES NO FINANCIERAS DEL SECTOR PRIVADO	0.00	0.00
5.2.3.1.6.2	A ENTIDADES EMPRESARIALES NO FINANCIERAS DEL SECTOR PÚBLICO	0.00	0.00
5.2.3.1.8	SUBSIDIOS A ENTIDADES FEDERATIVAS Y MUNICIPIOS	0.00	0.00
5.2.3.1.9	OTROS SUBSIDIOS	0.00	0.00
5.2.3.2	SUBVENCIONES	0.00	0.00
5.2.3.2.7	SUBVENCIONES AL CONSUMO	0.00	0.00
5.2.4	AYUDAS SOCIALES	12,332,485.00	2.15
5.2.4.1	AYUDAS SOCIALES A PERSONAS	0.00	0.00
5.2.4.2	BECAS	2,157,800.00	0.38
5.2.4.3	AYUDAS SOCIALES A INSTITUCIONES	10,174,685.00	1.78
5.2.4.3.3	AYUDAS SOCIALES A INSTITUCIONES DE ENSEÑANZA	0.00	0.00
5.2.4.3.4	AYUDAS SOCIALES A ACTIVIDADES CIENTÍFICAS O ACADÉMICAS	0.00	0.00
5.2.4.3.5	AYUDAS SOCIALES A INSTITUCIONES SIN FINES DE LUCRO	10,174,685.00	1.78
5.2.4.3.6	AYUDAS SOCIALES A COOPERATIVAS	0.00	0.00
5.2.4.3.7	AYUDAS SOCIALES A ENTIDADES DE INTERÉS PÚBLICO	0.00	0.00
5.2.4.4	AYUDAS SOCIALES POR DESASTRES NATURALES Y OTROS SINIESTROS	0.00	0.00
5.2.5	PENSIONES Y JUBILACIONES	0.00	0.00
5.2.5.1	PENSIONES	0.00	0.00
5.2.5.2	JUBILACIONES	0.00	0.00
5.2.5.9	OTRAS PENSIONES Y JUBILACIONES	0.00	0.00
5.2.6	TRANSFERENCIAS A FIDEICOMISOS, MANDATOS Y CONTRATOS ANÁLOGOS	0.00	0.00

CONSEJO ESTATAL DE COORDINACIÓN DEL
SISTEMA NACIONAL DE SEGURIDAD PÚBLICA
NOTAS AL ESTADO DE ACTIVIDADES
Al 31 de Diciembre de 2018
(Cifras en pesos)

5.2.6.1	TRANSFERENCIAS A FIDEICOMISOS, MANDATOS Y CONTRATOS ANÁLOGOS AL GOBIERNO	0.00	0.00
5.2.6.1.1	EJECUTIVO	0.00	0.00
5.2.6.1.2	LEGISLATIVO	0.00	0.00
5.2.6.1.3	JUDICIAL	0.00	0.00
5.2.6.2	TRANSFERENCIAS A FIDEICOMISOS, MANDATOS Y CONTRATOS ANÁLOGOS A ENTIDADES PARAESTATALES	0.00	0.00
5.2.6.2.1	NO EMPRESARIALES Y NO FINANCIERAS	0.00	0.00
5.2.6.2.2	EMPRESARIALES Y NO FINANCIERAS	0.00	0.00
5.2.6.3	TRANSFERENCIAS A FIDEICOMISOS DE INSTITUCIONES PÚBLICAS FINANCIERAS	0.00	0.00
5.2.7	TRANSFERENCIAS A LA SEGURIDAD SOCIAL	0.00	0.00
5.2.7.1	TRANSFERENCIAS POR OBLIGACIONES DE LEY	0.00	0.00
5.2.8	DONATIVOS	0.00	0.00
5.2.8.1	DONATIVOS A INSTITUCIONES SIN FINES DE LUCRO	0.00	0.00
5.2.8.2	DONATIVOS A ENTIDADES FEDERATIVAS Y MUNICIPIOS	0.00	0.00
5.2.8.3	DONATIVOS A FIDEICOMISOS, MANDATOS Y CONTRATOS ANÁLOGOS PRIVADOS	0.00	0.00
5.2.8.4	DONATIVOS A FIDEICOMISOS, MANDATOS Y CONTRATOS ANÁLOGOS ESTATALES	0.00	0.00
5.2.8.5	DONATIVOS INTERNACIONALES	0.00	0.00
5.2.9	TRANSFERENCIAS AL EXTERIOR	0.00	0.00
5.2.9.1	TRANSFERENCIAS AL EXTERIOR A GOBIERNOS EXTRANJEROS Y ORGANISMOS INTERNACIONALES	0.00	0.00
5.2.9.1.1	TRANSFERENCIAS A GOBIERNOS EXTRANJEROS	0.00	0.00
5.2.9.1.2	TRANSFERENCIAS PARA ORGANISMOS INTERNACIONALES	0.00	0.00
5.2.9.2	TRANSFERENCIAS AL SECTOR PRIVADO EXTERNO	0.00	0.00
5.3	PARTICIPACIONES Y APORTACIONES	0.00	0.00
5.3.1	PARTICIPACIONES	0.00	0.00
5.3.1.1	PARTICIPACIONES DE LA FEDERACIÓN A ENTIDADES FEDERATIVAS Y MUNICIPIOS	0.00	0.00
5.3.1.1.1	FONDO GENERAL DE PARTICIPACIONES	0.00	0.00
5.3.1.1.2	FONDO DE FOMENTO MUNICIPAL	0.00	0.00
5.3.1.1.4	OTROS CONCEPTOS PARTICIPABLES DE LA FEDERACIÓN A ENTIDADES FEDERATIVAS	0.00	0.00
5.3.1.1.5	OTROS CONCEPTOS PARTICIPABLES DE LA FEDERACIÓN A MUNICIPIOS	0.00	0.00
5.3.1.1.6	CONVENIOS DE COLABORACIÓN ADMINISTRATIVA	0.00	0.00
5.3.1.2	PARTICIPACIONES DE LAS ENTIDADES FEDERATIVAS A LOS MUNICIPIOS	0.00	0.00
5.3.2	APORTACIONES	0.00	0.00
5.3.2.1	APORTACIONES DE LA FEDERACIÓN A ENTIDADES FEDERATIVAS Y MUNICIPIOS	0.00	0.00
5.3.2.1.1	APORTACIONES DE LA FEDERACIÓN A LAS ENTIDADES FEDERATIVAS	0.00	0.00
5.3.2.1.2	APORTACIONES DE LA FEDERACIÓN A MUNICIPIOS	0.00	0.00
5.3.2.1.4	APORTACIONES PREVISTAS EN LEYES Y DECRETOS AL SISTEMA DE PROTECCIÓN SOCIAL	0.00	0.00
5.3.2.1.5	APORTACIONES PREVISTAS EN LEYES Y DECRETOS COMPENSATORIAS A ENTIDADES FEDERATIVAS Y MUNICIPIOS	0.00	0.00
5.3.2.2	APORTACIONES DE LAS ENTIDADES FEDERATIVAS A LOS MUNICIPIOS	0.00	0.00

9

7

CONSEJO ESTATAL DE COORDINACIÓN DEL
SISTEMA NACIONAL DE SEGURIDAD PÚBLICA
NOTAS AL ESTADO DE ACTIVIDADES
Al 31 de Diciembre de 2018
(Cifras en pesos)


5.3.3	CONVENIOS	0.00	0.00
5.3.3.1	CONVENIOS DE REASIGNACIÓN	0.00	0.00
5.3.3.2	CONVENIOS DE DESCENTRALIZACIÓN Y OTROS	0.00	0.00
5.3.3.2.2	CONVENIOS DE DESCENTRALIZACIÓN	0.00	0.00
5.3.3.2.3	OTROS CONVENIOS	0.00	0.00
5.4	INTERESES, COMISIONES Y OTROS GASTOS DE LA DEUDA PÚBLICA	0.00	0.00
5.4.1	INTERESES DE LA DEUDA PÚBLICA	0.00	0.00
5.4.1.1	INTERESES DE LA DEUDA PÚBLICA INTERNA	0.00	0.00
5.4.1.1.1	INTERESES DE LA DEUDA INTERNA CON INSTITUCIONES DE CRÉDITO	0.00	0.00
5.4.1.1.2	INTERESES DERIVADOS DE LA COLOCACIÓN DE TÍTULOS Y VALORES	0.00	0.00
5.4.1.1.3	INTERESES POR ARRENDAMIENTOS FINANCIEROS NACIONALES	0.00	0.00
5.4.1.2	INTERESES DE LA DEUDA PÚBLICA EXTERNA	0.00	0.00
5.4.1.2.4	INTERESES DE LA DEUDA EXTERNA CON INSTITUCIONES DE CRÉDITO	0.00	0.00
5.4.1.2.5	INTERESES DE LA DEUDA DE ORGANISMOS FINANCIEROS INTERNACIONALES	0.00	0.00
5.4.1.2.6	INTERESES DE LA DEUDA BILATERAL	0.00	0.00
5.4.1.2.7	INTERESES DERIVADOS DE LA COLOCACIÓN DE TÍTULOS Y VALORES EN EL EXTERIOR	0.00	0.00
5.4.1.2.8	INTERESES POR ARRENDAMIENTOS FINANCIEROS INTERNACIONALES	0.00	0.00
5.4.2	COMISIONES DE LA DEUDA PÚBLICA	0.00	0.00
5.4.2.1	COMISIONES DE LA DEUDA PÚBLICA INTERNA	0.00	0.00
5.4.2.2	COMISIONES DE LA DEUDA PÚBLICA EXTERNA	0.00	0.00
5.4.3	GASTOS DE LA DEUDA PÚBLICA	0.00	0.00
5.4.3.1	GASTOS DE LA DEUDA PÚBLICA INTERNA	0.00	0.00
5.4.3.2	GASTOS DE LA DEUDA PÚBLICA EXTERNA	0.00	0.00
5.4.4	COSTO POR COBERTURAS	0.00	0.00
5.4.4.1	COSTO POR COBERTURAS	0.00	0.00
5.4.4.1.1	COSTOS POR COBERTURA DE LA DEUDA PÚBLICA INTERNA	0.00	0.00
5.4.4.1.2	COSTOS POR COBERTURA DE LA DEUDA PÚBLICA EXTERNA	0.00	0.00
5.4.5	APOYOS FINANCIEROS	0.00	0.00
5.4.5.1	APOYOS FINANCIEROS A INTERMEDIARIOS	0.00	0.00
5.4.5.2	APOYO FINANCIEROS A AHORRADORES Y DEUDORES DEL SISTEMA FINANCIERO NACIONAL	0.00	0.00
5.5	OTROS GASTOS Y PÉRDIDAS EXTRAORDINARIAS	150,806,523.17	26.34
5.5.1	ESTIMACIONES, DEPRECIACIONES, DETERIOROS, OBSOLESCENCIAS Y AMORTIZACIONES	150,806,523.17	26.34
5.5.1.1	ESTIMACIONES POR PÉRDIDAS O DETERIOROS DE ACTIVOS CIRCULANTES	0.00	0.00
5.5.1.2	ESTIMACIONES POR PÉRDIDAS O DETERIOROS DE ACTIVOS NO CIRCULANTES	0.00	0.00
5.5.1.3	DEPRECIACIÓN DE BIENES INMUEBLES	0.00	0.00
5.5.1.4	DEPRECIACIÓN DE INFRAESTRUCTURA	0.00	0.00
5.5.1.5	DEPRECIACIÓN DE BIENES MUEBLES	126,608,330.74	22.11
5.5.1.6	DETERIORO DE LOS ACTIVOS BIOLÓGICOS	0.00	0.00
5.5.1.7	AMORTIZACIÓN DE ACTIVOS INTANGIBLES	24,198,192.43	4.23
5.5.1.8	DISMINUCIÓN DE BIENES POR PÉRDIDA, OBSOLESCENCIA Y DETERIORO	0.00	0.00
5.5.2	PROVISIONES	0.00	0.00
5.5.2.1	PROVISIONES DE PASIVOS A CORTO PLAZO	0.00	0.00

CONSEJO ESTATAL DE COORDINACIÓN DEL
SISTEMA NACIONAL DE SEGURIDAD PÚBLICA
NOTAS AL ESTADO DE ACTIVIDADES
Al 31 de Diciembre de 2018
(Cifras en pesos)


5.5.2.2	PROVISIONES DE PASIVOS A LARGO PLAZO	0.00	0.00
5.5.3	DISMINUCIONES DE INVENTARIOS	0.00	0.00
5.5.3.1	DISMINUCIONES DE INVENTARIOS DE MERCANCÍAS PARA VENTA	0.00	0.00
5.5.3.2	DISMINUCIONES DE INVENTARIOS DE MERCANCÍAS TERMINADAS	0.00	0.00
5.5.3.3	DISMINUCIONES DE INVENTARIOS DE MERCANCÍAS EN PROCESO DE ELABORACIÓN	0.00	0.00
5.5.3.4	DISMINUCIONES DE INVENTARIOS DE MATERIAS PRIMAS, MATERIALES Y SUMINISTROS PARA PRODUCCIÓN	0.00	0.00
5.5.3.5	DISMINUCIONES DE ALMACÉN DE MATERIALES Y SUMINISTROS DE CONSUMO	0.00	0.00
5.5.4	AUMENTO POR INSUFICIENCIA DE ESTIMACIONES POR PÉRDIDA O DETERIORO U OBSOLESCENCIA	0.00	0.00
5.5.4.1	AUMENTO POR INSUFICIENCIA DE ESTIMACIONES POR PÉRDIDA O DETERIORO U OBSOLESCENCIA	0.00	0.00
5.5.5	AUMENTO POR INSUFICIENCIA DE PROVISIONES	0.00	0.00
5.5.5.1	AUMENTO POR INSUFICIENCIA DE PROVISIONES	0.00	0.00
5.5.9	OTROS GASTOS	0.00	0.00
5.5.9.1	GASTOS DE EJERCICIOS ANTERIORES	0.00	0.00
5.5.9.2	PÉRDIDAS POR RESPONSABILIDADES	0.00	0.00
5.5.9.3	BONIFICACIONES Y DESCUENTOS OTORGADOS	0.00	0.00
5.5.9.4	DIFERENCIAS POR TIPO DE CAMBIO NEGATIVAS EN EFECTIVO Y EQUIVALENTES	0.00	0.00
5.5.9.5	DIFERENCIAS DE COTIZACIONES NEGATIVAS EN VALORES NEGOCIABLES	0.00	0.00
5.5.9.6	RESULTADOS POR POSICIÓN MONETARIA	0.00	0.00
5.5.9.7	PÉRDIDAS POR PARTICIPACIÓN PATRIMONIAL	0.00	0.00
5.5.9.9	OTROS GASTOS VARIOS	0.00	0.00
5.9.9.1	DIVIDENDOS Y RETIROS DE LAS CUASISOCIEDADES	0.00	0.00
5.6	INVERSIÓN PÚBLICA	0.00	0.00
5.6.1	INVERSIÓN PÚBLICA NO CAPITALIZABLE	0.00	0.00
5.6.1.1	CONSTRUCCIÓN EN BIENES NO CAPITALIZABLE	0.00	0.00
5.6.1.1.1	EDIFICACIÓN HABITACIONAL	0.00	0.00
5.6.1.1.2	EDIFICACIÓN NO HABITACIONAL	0.00	0.00
5.6.1.1.3	CONST. DE OBRAS PARA EL ABASTECIMIENTO DE AGUA, ELECTRICIDAD Y TELECOMUNICACIONES	0.00	0.00
5.6.1.1.4	DIVISIÓN DE TERRENOS Y CONSTRUCCIÓN DE OBRAS DE URBANIZACIÓN	0.00	0.00
5.6.1.1.5	CONSTRUCCIÓN DE VÍAS DE COMUNICACIÓN	0.00	0.00
5.6.1.1.6	OTRAS CONSTRUCCIONES DE INGENIERÍA CIVIL U OBRA PESADA	0.00	0.00
5.6.1.1.7	INSTALACIONES Y EQUIPOS EN CONSTRUCCIONES	0.00	0.00
5.6.1.1.9	TRABAJOS DE ACABADOS EN EDIFICACIONES Y OTROS TRABAJOS ESPECIALIZADOS	0.00	0.00
	TOTAL	572,593,481.61	100.00

Bajo protesta de decir verdad declaramos que los Estados Financieros y sus notas,
son razonablemente correctos y son responsabilidad del emisor.

CONSEJO ESTATAL DE COORDINACIÓN DEL
SISTEMA NACIONAL DE SEGURIDAD PÚBLICA
NOTAS AL ESTADO DE ACTIVIDADES
Al 31 de Diciembre de 2018
(Cifras en pesos)



MTRO. DANIEL VÁZQUEZ SENTÍES
SECRETARIO EJECUTIVO C.E.C.S.N.S.P



LIC. LUIS DELFINO GONZÁLEZ RODRÍGUEZ
DIRECTOR DE ADMINISTRACIÓN Y FINANZAS

CONSEJO ESTATAL DE COORDINACIÓN DEL
SISTEMA NACIONAL DE SEGURIDAD PÚBLICA
NOTAS AL ESTADO DE VARIACIÓN EN LA HACIENDA PÚBLICA/PATRIMONIO
Al 31 de Diciembre de 2018
(Cifras en pesos)

VPH-01 PATRIMONIO CONTRIBUIDO:

Cuenta	Nombre de la Cuenta	Saldo Inicial	Variación	Saldo Final	Tipo	Naturaleza
3.1.1	APORTACIONES	1,064,003,778.32	-617,312,242.32	446,691,536.00		
3.1.2	DONACIONES DE CAPITAL	0.00	0.00	0.00		
3.1.3	ACTUALIZACIÓN DE LA HACIENDA PÚBLICA/PATRIMONIO	0.00	0.00	0.00		
	TOTAL	1,064,003,778.32	-617,312,242.32	446,691,536.00		

VPH-02 PATRIMONIO GENERADO:

Cuenta	Nombre de la Cuenta	Saldo Inicial	Variación	Saldo Final	Procedencia
3.2.1	RESULTADOS DEL EJERCICIO (AHORRO / DESAHORRO)	-32,218,776.60	73,575,941.37	41,357,164.77	
3.2.2	RESULTADOS DE EJERCICIOS ANTERIORES	174,262,760.86	-167,517,319.53	6,745,441.33	
3.2.3	REVALÚOS	0.00	0.00	0.00	
3.2.3.1	REVALÚO DE BIENES INMUEBLES	0.00	0.00	0.00	
3.2.3.2	REVALÚO DE BIENES MUEBLES	0.00	0.00	0.00	
3.2.3.3	REVALÚO DE BIENES INTANGIBLES	0.00	0.00	0.00	
3.2.3.9	OTROS REVALÚOS	0.00	0.00	0.00	
3.2.4	RESERVAS	0.00	0.00	0.00	
3.2.4.1	RESERVAS DE PATRIMONIO	0.00	0.00	0.00	
3.2.4.2	RESERVAS TERRITORIALES	0.00	0.00	0.00	
3.2.4.3	RESERVAS POR CONTINGENCIAS	0.00	0.00	0.00	
3.2.5	RECTIFICACIONES DE RESULTADOS DE EJERCICIOS ANTERIORES	0.00	0.00	0.00	
3.2.5.1	CAMBIOS EN POLÍTICAS CONTABLES	0.00	0.00	0.00	
3.2.5.2	CAMBIOS POR ERRORES CONTABLES	0.00	0.00	0.00	
	TOTAL	142,044,984.26	-93,941,378.16	48,102,606.10	

Bajo protesta de decir verdad declaramos que los Estados Financieros y sus notas son razonablemente correctos y son responsabilidad del emisor.

MTRO. DANIEL VÁZQUEZ SENTÍES
SECRETARIO EJECUTIVO C.E.C.S.N.S.F.

LIC. LUIS DELFINO GONZÁLEZ RODRÍGUEZ
DIRECTOR DE ADMINISTRACIÓN Y FINANZAS

CONSEJO ESTATAL DE COORDINACIÓN DEL
SISTEMA NACIONAL DE SEGURIDAD PÚBLICA
NOTAS AL ESTADO DE FLUJOS DE EFECTIVO
Al 31 de Diciembre de 2018
(Cifras en pesos)

EFE-01 FLUJO DE EFECTIVO:

Cuenta	Nombre de la Cuenta	Monto	2017
1.1.1.1	EFFECTIVO	0.00	0.00
1.1.1.2	BANCOS/TESORERÍA	113,247,563.22	15,087,899.84
1.1.1.3	BANCOS/DEPENDENCIAS Y OTROS	0.00	0.00
1.1.1.4	INVERSIONES TEMPORALES (HASTA 3 MESES)	1,852,388.61	195,399,566.59
1.1.1.5	FONDOS CON AFECTACIÓN ESPECÍFICA	0.00	0.00
1.1.1.6	DEPÓSITOS DE FONDOS DE TERCEROS EN GARANTÍA Y/O ADMINISTRACIÓN	0.00	0.00
1.1.1.9	OTROS EFECTIVOS Y EQUIVALENTES	0.00	0.00
1.1.1	TOTAL	115,099,951.83	210,487,466.43

EFE-02 ADQUISICIÓN BIENES MUEBLES E INMUEBLES:

Cuenta	Nombre de la Cuenta	Monto	Subsidio
1.2.3	BIENES INMUEBLES, INFRAESTRUCTURA Y CONSTRUCCIONES EN PROCESO	-42,653,260.44	
1.2.3.1	TERRENOS	0.00	
1.2.3.2	VIVIENDAS	0.00	
1.2.3.3	EDIFICIOS NO HABITACIONALES	-42,653,260.44	
1.2.3.4	INFRAESTRUCTURA	0.00	
1.2.3.5	CONSTRUCCIONES EN PROCESO EN BIENES DE DOMINIO PÚBLICO	0.00	
1.2.3.6	CONSTRUCCIONES EN PROCESO EN BIENES PROPIOS	0.00	
1.2.3.9	OTROS BIENES INMUEBLES	0.00	
1.2.4	BIENES MUEBLES	-63,669,384.52	
1.2.4.1	MOBILIARIO Y EQUIPO DE ADMINISTRACIÓN	22,918,371.06	
1.2.4.2	MOBILIARIO Y EQUIPO EDUCACIONAL Y RECREATIVO	11,934,129.82	
1.2.4.3	EQUIPO E INSTRUMENTAL MÉDICO Y DE LABORATORIO	102,613,786.20	
1.2.4.4	VEHÍCULOS Y EQUIPO DE TRANSPORTE	-60,918,705.58	
1.2.4.5	EQUIPO DE DEFENSA Y SEGURIDAD	-103,042,987.71	
1.2.4.6	MAQUINARIA, OTROS EQUIPOS Y HERRAMIENTAS	-37,173,978.31	
1.2.4.7	COLECCIONES, OBRAS DE ARTE Y OBJETOS VALIOSOS	0.00	
1.2.4.8	ACTIVOS BIOLÓGICOS	0.00	
1.2.5	ACTIVOS INTANGIBLES	92,981,717.75	
1.2.5.1	SOFTWARE	17,749,373.55	
1.2.5.2	PATENTES, MARCAS Y DERECHOS	0.00	
1.2.5.3	CONCESIONES Y FRANQUICIAS	0.00	
1.2.5.4	LICENCIAS	75,232,344.20	
1.2.5.9	OTROS ACTIVOS INTANGIBLES	0.00	
	TOTAL	-13,340,927.21	

EFE-03 CONCILIACIÓN DEL FLUJO DE EFECTIVO:

Cuenta	Nombre de la Cuenta	Monto	2017
5.4	FLUJO NETO DE EFECTIVO DE LAS ACTIVIDADES DE OPERACIÓN MENOS MOVIMIENTOS DE PARTIDAS (O RUBROS) QUE NO AFECTAN AL EFECTIVO	192,163,687.94	-32,218,776.60
5.5	OTROS GASTOS Y PÉRDIDAS EXTRAORDINARIAS	150,806,523.17	0.00
5.5.1	ESTIMACIONES, DEPRECIACIONES, DETERIOROS, OBSOLESCENCIAS Y AMORTIZACIONES	150,806,523.17	0.00
5.5.1.1	ESTIMACIONES POR PÉRDIDAS O DETERIOROS	0.00	0.00


90
✓

CONSEJO ESTATAL DE COORDINACIÓN DEL
SISTEMA NACIONAL DE SEGURIDAD PÚBLICA
NOTAS AL ESTADO DE FLUJOS DE EFECTIVO
Al 31 de Diciembre de 2018
(Cifras en pesos)


	DE ACTIVOS CIRCULANTES		
5.5.1.2	ESTIMACIONES POR PÉRDIDAS O DETERIOROS DE ACTIVOS NO CIRCULANTES	0.00	0.00
5.5.1.3	DEPRECIACIÓN DE BIENES INMUEBLES	0.00	0.00
5.5.1.4	DEPRECIACIÓN DE INFRAESTRUCTURA	0.00	0.00
5.5.1.5	DEPRECIACIÓN DE BIENES MUEBLES	126,608,330.74	0.00
5.5.1.6	DETERIORO DE LOS ACTIVOS BIOLÓGICOS	0.00	0.00
5.5.1.7	AMORTIZACIÓN DE ACTIVOS INTANGIBLES	24,198,192.43	0.00
5.5.1.8	DISMINUCIÓN DE BIENES POR PÉRDIDA, OBSOLESCENCIA Y DETERIORO	0.00	0.00
5.5.2	PROVISIONES	0.00	0.00
5.5.2.1	PROVISIONES DE PASIVOS A CORTO PLAZO	0.00	0.00
5.5.2.2	PROVISIONES DE PASIVOS A LARGO PLAZO	0.00	0.00
5.5.3	DISMINUCIONES DE INVENTARIOS	0.00	0.00
5.5.3.1	DISMINUCIONES DE INVENTARIOS DE MERCANCÍAS PARA VENTA	0.00	0.00
5.5.3.2	DISMINUCIONES DE INVENTARIOS DE MERCANCÍAS TERMINADAS	0.00	0.00
5.5.3.3	DISMINUCIONES DE INVENTARIOS DE MERCANCÍAS EN PROCESO DE ELABORACIÓN	0.00	0.00
5.5.3.4	DISMINUCIONES DE INVENTARIOS DE MATERIAS PRIMAS, MATERIALES Y SUMINISTROS PARA PRODUCCIÓN	0.00	0.00
5.5.3.5	DISMINUCIONES DE ALMACÉN DE MATERIALES Y SUMINISTROS DE CONSUMO	0.00	0.00
5.5.4	AUMENTO POR INSUFICIENCIA DE ESTIMACIONES POR PÉRDIDA O DETERIORO U OBSOLESCENCIA	0.00	0.00
5.5.4.1	AUMENTO POR INSUFICIENCIA DE ESTIMACIONES POR PÉRDIDA O DETERIORO U OBSOLESCENCIA	0.00	0.00
5.5.5	AUMENTO POR INSUFICIENCIA DE PROVISIONES	0.00	0.00
5.5.5.1	AUMENTO POR INSUFICIENCIA DE PROVISIONES	0.00	0.00
5.5.9	OTROS GASTOS	0.00	0.00
5.5.9.1	GASTOS DE EJERCICIOS ANTERIORES	0.00	0.00
5.5.9.2	PÉRDIDAS POR RESPONSABILIDADES	0.00	0.00
5.5.9.3	BONIFICACIONES Y DESCUENTOS OTORGADOS	0.00	0.00
5.5.9.4	DIFERENCIAS POR TIPO DE CAMBIO NEGATIVAS EN EFECTIVO Y EQUIVALENTES	0.00	0.00
5.5.9.5	DIFERENCIAS DE COTIZACIONES NEGATIVAS EN VALORES NEGOCIABLES	0.00	0.00
5.5.9.6	RESULTADOS POR POSICIÓN MONETARIA	0.00	0.00
5.5.9.7	PÉRDIDAS POR PARTICIPACIÓN PATRIMONIAL	0.00	0.00
5.5.9.9	OTROS GASTOS VARIOS	0.00	0.00
5.6	INVERSIÓN PÚBLICA	0.00	0.00
5.6.1	INVERSIÓN PÚBLICA NO CAPITALIZABLE	0.00	0.00
5.6.1.1	CONSTRUCCIÓN EN BIENES NO CAPITALIZABLE IGUAL	0.00	0.00
	RESULTADOS DEL EJERCICIO (AHORRO/DESAHORRO)	41,357,164.77	-32,218,776.60

Bajo protesta de decir verdad declaramos que los Estados Financieros y sus notas, son razonablemente correctos y son responsabilidad del emisor.

CONSEJO ESTATAL DE COORDINACIÓN DEL
SISTEMA NACIONAL DE SEGURIDAD PÚBLICA
NOTAS AL ESTADO DE FLUJOS DE EFECTIVO
Al 31 de Diciembre de 2018
(Cifras en pesos)



MTRO. DANIEL VÁZQUEZ SENTÍES
SECRETARIO EJECUTIVO C.E.C.S.N.S.P



LIC. LUIS DELFINO GONZÁLEZ RODRÍGUEZ
DIRECTOR DE ADMINISTRACIÓN Y FINANZAS

CONSEJO ESTATAL DE COORDINACIÓN DEL
 SISTEMA NACIONAL DE SEGURIDAD PÚBLICA
 CONCILIACIÓN
 Al 31 de Diciembre de 2018
 (Cifras en pesos)

CONCILIACIÓN ENTRE LOS INGRESOS PRESUPUESTARIOS Y CONTABLES:

Cuenta	Nombre de la Cuenta	Importe	Importe
	1. Ingresos Presupuestarios		613,950,646.38
	2. Más ingresos contables no presupuestarios		0.00
4.3.2	INCREMENTO POR VARIACIÓN DE INVENTARIOS	0.00	
4.3.3	DISMINUCIÓN DEL EXCESO DE ESTIMACIONES POR PÉRDIDA O DETERIORO U OBSOLESCENCIA	0.00	
4.3.4	DISMINUCIÓN DEL EXCESO DE PROVISIONES	0.00	
4.3.9	OTROS INGRESOS Y BENEFICIOS VARIOS	0.00	
	OTROS INGRESOS CONTABLES NO PRESUPUESTARIOS	0.00	
	3. Menos ingresos presupuestarios no contables		0.00
5.2	PRODUCTOS DE CAPITAL	0.00	
6.2	APROVECHAMIENTOS DE CAPITAL	0.00	
0	INGRESOS DERIVADOS DE FINANCIAMIENTOS	0.00	
	OTROS INGRESOS PRESUPUESTARIOS NO CONTABLES	0.00	
	4. Ingresos Contables (4 = 1 + 2 - 3)		613,950,646.38

Handwritten signature
/ 97

CONSEJO ESTATAL DE COORDINACIÓN DEL
SISTEMA NACIONAL DE SEGURIDAD PÚBLICA
CONCILIACIÓN
Al 31 de Diciembre de 2018
(Cifras en pesos)

CONCILIACIÓN ENTRE LOS EGRESOS PRESUPUESTARIOS Y CONTABLES:

Cuenta	Nombre de la Cuenta	Importe	Importe
	1. Total de egresos presupuestarios		619,516,454.24
	2. Menos egresos presupuestarios no contables		197,729,495.80
5.1	MOBILIARIO Y EQUIPO DE ADMINISTRACIÓN	54,688,134.69	
5.2	MOBILIARIO Y EQUIPO EDUCACIONAL Y RECREATIVO	17,298,225.25	
5.3	EQUIPO E INSTRUMENTAL MÉDICO Y DE LABORATORIO	0.00	
5.4	VEHÍCULOS Y EQUIPO DE TRANSPORTE	27,444,321.35	
5.5	EQUIPO DE DEFENSA Y SEGURIDAD	0.00	
5.6	MAQUINARIA, OTROS EQUIPOS Y HERRAMIENTAS	42,178,676.76	
5.7	ACTIVOS BIOLÓGICOS	0.00	
5.8-6.1-6.3	BIENES INMUEBLES	0.00	
5.9	ACTIVOS INTANGIBLES	56,120,137.75	
6.2	OBRA PÚBLICA	0.00	
7.2	ACCIONES Y PARTICIPACIONES DE CAPITAL	0.00	
7.3	COMPRA DE TÍTULOS Y VALORES	0.00	
7.5	INVERSIONES EN FIDEICOMISOS, MANDATOS Y OTROS ANÁLOGOS	0.00	
7.9	PROVISIONES PARA CONTINGENCIAS Y OTRAS EROGACIONES ESPECIALES	0.00	
9.1	AMORTIZACIÓN DE LA DEUDA PÚBLICA	0.00	
9.9	ADEUDOS DE EJERCICIOS FISCALES ANTERIORES (ADEFAS)	0.00	
	OTROS EGRESOS PRESUPUESTALES NO CONTABLES	0.00	
	3. Más gastos contables no presupuestales		150,806,523.17
5.5.1	ESTIMACIONES, DEPRECIACIONES, DETERIOROS, OBSOLESCENCIAS Y AMORTIZACIONES	150,806,523.17	
5.5.2	PROVISIONES	0.00	
5.5.3	DISMINUCIONES DE INVENTARIOS	0.00	
5.5.4	AUMENTO POR INSUFICIENCIA DE ESTIMACIONES POR PÉRDIDA O DETERIORO U OBSOLESCENCIA	0.00	
5.5.5	AUMENTO POR INSUFICIENCIA DE PROVISIONES	0.00	
5.5.9	OTROS GASTOS	0.00	
	OTROS GASTOS CONTABLES NO PRESUPUESTALES	0.00	
	4. Total de Gasto Contable (4 = 1 - 2 + 3)		572,593,481.61

Bajo protesta de decir verdad declaramos que los Estados Financieros y sus notas, son razonablemente correctos y son responsabilidad del emisor.

MTRO. DANIEL VÁZQUEZ SENTÍES
SECRETARIO EJECUTIVO C.E.C.S.N.S.P

LIC. LUIS DELFINO GONZÁLEZ RODRÍGUEZ
DIRECTOR DE ADMINISTRACIÓN Y FINANZAS

CONSEJO ESTATAL DE COORDINACIÓN DEL
SISTEMA NACIONAL DE SEGURIDAD PÚBLICA

NOTAS DE MEMORIA

Al 31 de Diciembre de 2018

(Cifras en pesos)

MEM-01 CUENTAS DE ORDEN CONTABLES:					
Cuenta	Nombre de la Cuenta	Saldo Inicial	Cargo	Abono	Saldo Final
7	CUENTAS DE ORDEN CONTABLES	0.00	0.00	0.00	0.00 (d)
7.1	VALORES	0.00	0.00	0.00	0.00 (d)
7.1.1	VALORES EN CUSTODIA	0.00	0.00	0.00	0.00 (d)
7.1.2	CUSTODIA DE VALORES	0.00	0.00	0.00	0.00 (a)
7.1.3	INSTRUMENTOS DE CRÉDITO PRESTADOS A FORMADORES DE MERCADO	0.00	0.00	0.00	0.00 (d)
7.1.4	PRÉSTAMO DE INSTRUMENTOS DE CRÉDITO A FORMADORES DE MERCADO Y SU GARANTÍA	0.00	0.00	0.00	0.00 (a)
7.1.5	INSTRUMENTOS DE CRÉDITO RECIBIDOS EN GARANTÍA DE LOS FORMADORES DE MERCADO	0.00	0.00	0.00	0.00 (d)
7.1.6	GARANTÍA DE CRÉDITOS RECIBIDOS DE LOS FORMADORES DE MERCADO	0.00	0.00	0.00	0.00 (a)
7.2	EMISIÓN DE OBLIGACIONES	0.00	0.00	0.00	0.00 (d)
7.2.1	AUTORIZACIÓN PARA LA EMISIÓN DE BONOS, TÍTULOS Y VALORES DE LA DEUDA PÚBLICA INTERNA	0.00	0.00	0.00	0.00 (d)
7.2.2	AUTORIZACIÓN PARA LA EMISIÓN DE BONOS, TÍTULOS Y VALORES DE LA DEUDA PÚBLICA EXTERNA	0.00	0.00	0.00	0.00 (d)
7.2.3	EMISIONES AUTORIZADAS DE LA DEUDA PÚBLICA INTERNA Y EXTERNA	0.00	0.00	0.00	0.00 (a)
7.2.4	SUSCRIPCIÓN DE CONTRATOS DE PRÉSTAMOS Y OTRAS OBLIGACIONES DE LA DEUDA PÚBLICA INTERNA	0.00	0.00	0.00	0.00 (d)
7.2.5	SUSCRIPCIÓN DE CONTRATOS DE PRÉSTAMOS Y OTRAS OBLIGACIONES DE LA DEUDA PÚBLICA EXTERNA	0.00	0.00	0.00	0.00 (d)
7.2.6	CONTRATOS DE PRÉSTAMOS Y OTRAS OBLIGACIONES DE LA DEUDA PÚBLICA INTERNA Y EXTERNA	0.00	0.00	0.00	0.00 (a)
7.3	AVALES Y GARANTÍAS	0.00	0.00	0.00	0.00 (d)
7.3.1	AVALES AUTORIZADOS	0.00	0.00	0.00	0.00 (d)
7.3.2	AVALES FIRMADOS	0.00	0.00	0.00	0.00 (a)
7.3.3	FIANZAS Y GARANTÍAS RECIBIDAS POR DEUDAS A COBRAR	0.00	0.00	0.00	0.00 (d)
7.3.4	FIANZAS Y GARANTÍAS RECIBIDAS	0.00	0.00	0.00	0.00 (a)
7.3.5	FIANZAS OTORGADAS PARA RESPALDAR OBLIGACIONES NO FISCALES DEL GOBIERNO	0.00	0.00	0.00	0.00 (d)
7.3.6	FIANZAS OTORGADAS DEL GOBIERNO PARA RESPALDAR OBLIGACIONES NO FISCALES	0.00	0.00	0.00	0.00 (a)
7.4	JUICIOS	0.00	0.00	0.00	0.00 (d)
7.4.1	DEMANDAS JUDICIALES EN PROCESO DE RESOLUCIÓN	0.00	0.00	0.00	0.00 (d)
7.4.2	RESOLUCIÓN DE DEMANDAS EN PROCESO JUDICIAL	0.00	0.00	0.00	0.00 (a)
7.5	INVERSIÓN MEDIANTE PROYECTOS PARA PRESTACIÓN DE SERVICIOS (PPS) Y SIMILARES	0.00	0.00	0.00	0.00 (d)
7.5.1	CONTRATOS PARA INVERSIÓN MEDIANTE PROYECTOS PARA PRESTACIÓN DE SERVICIOS (PPS) Y SIMILARES	0.00	0.00	0.00	0.00 (d)
7.5.2	INVERSIÓN PÚBLICA CONTRATADA MEDIANTE PROYECTOS PARA PRESTACIÓN DE SERVICIOS (PPS) Y SIMILARES	0.00	0.00	0.00	0.00 (a)
7.6	BIENES EN CONCESIONADOS O EN COMODATO	0.00	0.00	0.00	0.00 (d)
7.6.1	BIENES BAJO CONTRATO EN CONCESIÓN	0.00	0.00	0.00	0.00 (d)
7.6.2	CONTRATO DE CONCESIÓN POR BIENES	0.00	0.00	0.00	0.00 (a)

CONSEJO ESTATAL DE COORDINACIÓN DEL
SISTEMA NACIONAL DE SEGURIDAD PÚBLICA

NOTAS DE MEMORIA

Al 31 de Diciembre de 2018

(Cifras en pesos)

7.6.3	BIENES BAJO CONTRATO EN COMODATO	0.00	0.00	0.00	0.00 (d)
7.6.4	CONTRATO DE COMODATO POR BIENES	0.00	0.00	0.00	0.00 (a)
7.7	OTRAS CUENTAS DE ORDEN	0.00	0.00	0.00	0.00 (d)
7.7.1	OTRAS CUENTAS DE ORDEN	0.00	0.00	0.00	0.00 (d)
7.X	BIENES ARQUEOLÓGICOS, ARTÍSTICOS E HISTÓRICOS	0.00	0.00	0.00	0.00 (d)
7.X.1	BIENES ARQUEOLÓGICOS EN CUSTODIA	0.00	0.00	0.00	0.00 (d)
7.X.2	CUSTODIA DE BIENES ARQUEOLÓGICOS	0.00	0.00	0.00	0.00 (a)
7.X.3	BIENES ARTÍSTICOS EN CUSTODIA	0.00	0.00	0.00	0.00 (d)
7.X.4	CUSTODIA DE BIENES ARTÍSTICOS	0.00	0.00	0.00	0.00 (a)
7.X.5	BIENES HISTÓRICOS EN CUSTODIA	0.00	0.00	0.00	0.00 (d)
7.X.6	CUSTODIA DE BIENES HISTÓRICOS	0.00	0.00	0.00	0.00 (a)

MEM-02 CUENTAS DE ORDEN PRESUPUESTARIAS:

Cuenta	Nombre de la Cuenta	Saldo Inicial	Cargo	Abono	Saldo Final
8	CUENTAS DE ORDEN PRESUPUESTARIAS	0.00	6,643,800,774.02	6,643,800,774.02	0.00 (a)
8.1	LEY DE INGRESOS	0.00	2,117,127,715.82	2,117,127,715.82	0.00 (a)
8.1.1	LEY DE INGRESOS ESTIMADA	0.00	580,317,831.00	0.00	580,317,831.00 (d)
8.1.2	LEY DE INGRESOS POR EJECUTAR	0.00	751,455,821.32	751,455,821.32	0.00 (a)
8.1.3	MODIFICACIONES A LA LEY DE INGRESOS ESTIMADA	0.00	171,005,276.92	137,372,461.54	33,632,815.38 (d)
8.1.4	LEY DE INGRESOS DEVENGADA	0.00	614,216,073.18	614,216,073.18	0.00 (a)
8.1.5	LEY DE INGRESOS RECAUDADA	0.00	132,713.40	614,083,359.78	613,950,646.38 (a)
8.2	PRESUPUESTO DE EGRESOS	0.00	4,526,673,058.20	4,526,673,058.20	0.00 (d)
8.2.1	PRESUPUESTO DE EGRESOS APROBADO	0.00	0.00	580,317,831.00	580,317,831.00 (a)
8.2.2	PRESUPUESTO DE EGRESOS POR EJERCER	0.00	1,398,770,368.40	1,398,770,368.40	0.00 (d)
8.2.3	MODIFICACIONES AL PRESUPUESTO DE EGRESOS APROBADO	0.00	779,253,914.16	818,452,537.40	39,198,623.24 (a)
8.2.4	PRESUPUESTO DE EGRESOS COMPROMETIDO	0.00	619,516,454.24	619,516,454.24	0.00 (d)
8.2.5	PRESUPUESTO DE EGRESOS DEVENGADO	0.00	619,516,454.24	554,807,933.58	64,708,520.66 (d)
8.2.6	PRESUPUESTO DE EGRESOS EJERCIDO	0.00	554,807,933.58	554,807,933.58	0.00 (d)
8.2.7	PRESUPUESTO DE EGRESOS PAGADO	0.00	554,807,933.58	0.00	554,807,933.58 (d)

Bajo protesta de decir verdad declaramos que los Estados Financieros y sus notas, son razonablemente correctos y son responsabilidad del emisor.

MTRO. DANIEL VÁZQUEZ SENTIES
SECRETARIO EJECUTIVO C.E.C.S.N.S.P

LIC. LUIS DELFINO GONZÁLEZ RODRÍGUEZ
DIRECTOR DE ADMINISTRACIÓN Y FINANZAS