

CONSEJO ESTATAL DE COORDINACIÓN DEL  
SISTEMA NACIONAL DE SEGURIDAD PÚBLICA  
NOTAS A LOS ESTADOS FINANCIEROS  
NOTAS AL ESTADO DE ACTIVIDADES  
Del 1 de Enero al 31 de Octubre de 2025  
(Cifras en pesos)

EA-01 INGRESOS Y OTROS BENEFICIOS:

Cuenta	Nombre de la Cuenta	Monto	% de Rubro	Característica
4	INGRESOS Y OTROS BENEFICIOS	524,782,288.69		
4.1	INGRESOS DE GESTIÓN	22,869,947.54		
4.1.1	IMPUESTOS	0.00	0.00%	
4.1.1.1	IMPUESTOS SOBRE LOS INGRESOS	0.00	0.00%	
4.1.1.2	IMPUESTOS SOBRE EL PATRIMONIO	0.00	0.00%	
4.1.1.3	IMPUESTOS SOBRE LA PRODUCCIÓN, EL CONSUMO Y LAS TRANSACCIONES	0.00	0.00%	
4.1.1.4	IMPUESTOS AL COMERCIO EXTERIOR	0.00	0.00%	
4.1.1.5	IMPUESTOS SOBRE NÓMINAS Y ASIMILABLES	0.00	0.00%	
4.1.1.6	IMPUESTOS ECOLÓGICOS	0.00	0.00%	
4.1.1.7	ACCESORIOS DE IMPUESTOS	0.00	0.00%	
4.1.1.8	IMP. NO COMPRENDIDOS EN LA LEY DE ING. VIGENTE CAUS. EN EJER. FISC. ANT. PEND. DE LIQ. O PAGO	0.00	0.00%	
4.1.1.9	OTROS IMPUESTOS	0.00	0.00%	
4.1.2	CUOTAS Y APORTACIONES DE SEGURIDAD SOCIAL	0.00	0.00%	
4.1.2.1	APORTACIONES PARA FONDOS DE VIVIENDA	0.00	0.00%	
4.1.2.2	CUOTAS PARA LA SEGURIDAD SOCIAL	0.00	0.00%	
4.1.2.3	CUOTAS DE AHORRO PARA EL RETIRO	0.00	0.00%	
4.1.2.4	ACCESORIOS DE CUOTAS Y APORTACIONES DE SEGURIDAD SOCIAL	0.00	0.00%	
4.1.2.9	OTRAS CUOTAS Y APORTACIONES PARA LA SEGURIDAD SOCIAL	0.00	0.00%	
4.1.3	CONTRIBUCIONES DE MEJORAS	0.00	0.00%	
4.1.3.1	CONTRIBUCIONES DE MEJORAS POR OBRAS PÚBLICAS	0.00	0.00%	
4.1.3.2	CON. DE MEJ. NO COMP. EN LA LEY DE ING. VIGENTE CAUS. EN EJER. FISC. ANT. PEND. DE LIQ. O PAGO	0.00	0.00%	
4.1.4	DERECHOS	0.00	0.00%	
4.1.4.1	DERECHOS POR EL USO, GOCE, APROVECHAMIENTO O EXPLOTACIÓN DE BIENES DE DOMINIO PÚBLICO	0.00	0.00%	
4.1.4.3	DERECHOS POR PRESTACIÓN DE SERVICIOS	0.00	0.00%	
4.1.4.4	ACCESORIOS DE DERECHOS	0.00	0.00%	
4.1.4.5	DERECHOS NO COMP. EN LA LEY DE ING. VIGENTE CAUS. EN EJER. FISC. ANT. PEND. DE LIQ. O PAGO	0.00	0.00%	
4.1.4.9	OTROS DERECHOS	0.00	0.00%	
4.1.5	PRODUCTOS DE TIPO CORRIENTE	12,555,796.46	100.00%	
4.1.5.1	PRODUCTOS	12,555,796.46	100.00%	
4.1.5.4	PRODUCTOS NO COMP. EN LA LEY DE ING. VIGENTE CAUS. EN EJER. FISC. ANT. PEND. DE LIQ. O PAGO	0.00	0.00%	
4.1.6	APROVECHAMIENTOS DE TIPO CORRIENTE	0.00	0.00%	
4.1.6.2	MULTAS	0.00	0.00%	
4.1.6.3	INDEMNIZACIONES	0.00	0.00%	
4.1.6.4	REINTEGROS	0.00	0.00%	
4.1.6.5	APROVECHAMIENTOS PROVENIENTES DE OBRAS PÚBLICAS	0.00	0.00%	
4.1.6.6	APROVECHAMIENTOS NO COMP. EN LA LEY DE ING. VIGENTE CAUS. EN EJER. FISC. ANT. PEND. DE LIQ. O PAGO	0.00	0.00%	
4.1.6.8	ACCESORIOS DE APROVECHAMIENTOS	0.00	0.00%	

CONSEJO ESTATAL DE COORDINACIÓN DEL  
SISTEMA NACIONAL DE SEGURIDAD PÚBLICA  
NOTAS A LOS ESTADOS FINANCIEROS  
NOTAS AL ESTADO DE ACTIVIDADES  
Del 1 de Enero al 31 de Octubre de 2025  
(Cifras en pesos)

4.1.6.9	OTROS APROVECHAMIENTOS	0.00	0.00%	
4.1.7	INGRESOS POR VENTA DE BIENES Y PRESTACIÓN DE SERVICIOS	10,314,151.08	100.00%	
4.1.7.1	INGRESOS POR VENTA DE BIENES Y PREST. DE SERV. DE INST. PÚBLICAS DE SEGURIDAD SOCIAL	0.00	0.00%	
4.1.7.2	INGRESOS POR VENTA DE BIENES Y PREST. DE SERV. DE EMPR. PRODUCT. DEL ESTADO	0.00	0.00%	
4.1.7.3	INGRESOS POR VENTA DE BIENES Y PREST. DE SERV. DE ENT. PARAEST. Y FIDEIC. NO EMPR Y NO FINANC	10,314,151.08	100.00%	
4.1.7.4	INGRESOS POR VENTA DE BIENES Y PREST. DE SERV. DE ENT. PARAEST. EMPR NO FINANC C/PART EST MAY	0.00	0.00%	
4.1.7.5	INGRESOS POR VENTA DE BIENES Y PREST. DE SERV. DE ENT. PARAEST. EMPR FINANC MONET C/PART EST MAY	0.00	0.00%	
4.1.7.6	INGRESOS POR VENTA DE BIENES Y PREST. DE SERV. DE ENT. PARAEST. EMPR FINANC NO MONET C/PART EST MAY	0.00	0.00%	
4.1.7.7	INGRESOS POR VENTA DE BIENES Y PREST. DE SERV. DE FIDEIC. FINANC PÚBLICOS C/PART EST MAY	0.00	0.00%	
4.1.7.8	INGRESOS POR VENTA DE BIENES Y PREST. DE SERV. DE LOS PODERES LEG. Y JUDICIAL Y DE LOS ÓRGANOS AUT.	0.00	0.00%	
4.2	PART, APORT, CONV, INCENT. DERIV. D/COLAB. FISCAL, F. DIST. DE APORT, TRANSF, ASIG, SUBS Y SUBV Y P Y JUB	501,912,081.32		
4.2.1	PART, APORT, CONV, INCENT. DERIV. D/COLAB. FISCAL, F. DIST. DE APORT	0.00	0.00%	
4.2.1.1	PARTICIPACIONES	0.00	0.00%	
4.2.1.2	APORTACIONES	0.00	0.00%	
4.2.1.3	CONVENIOS	0.00	0.00%	
4.2.1.4	INCENTIVOS DERIVADOS DE LA COLABORACIÓN FISCAL	0.00	0.00%	
4.2.1.5	FONDOS DISTINTOS DE APORTACIONES	0.00	0.00%	
4.2.2	TRANSFERENCIAS, ASIGNACIONES, SUBSIDIOS Y SUBVENCIONES Y PENSIONES Y JUBILACIONES	501,912,081.32	100.00%	
4.2.2.1	TRANSFERENCIAS INTERNAS Y ASIGNACIONES DEL SECTOR PÚBLICO	501,912,081.32	100.00%	
4.2.2.3	SUBSIDIOS Y SUBVENCIONES	0.00	0.00%	
4.2.2.5	PENSIONES Y JUBILACIONES	0.00	0.00%	
4.2.2.7	TRANSFERENCIAS DEL FONDO MEXICANO DEL PETRÓLEO PARA LA ESTABILIZACIÓN Y EL DESARROLLO	0.00	0.00%	
4.3	OTROS INGRESOS Y BENEFICIOS	259.83		
4.3.1	INGRESOS FINANCIEROS	0.00	0.00%	
4.3.1.1	INTERESES GANADOS DE TÍTULOS, VALORES Y DEMÁS INSTRUMENTOS FINANCIEROS	0.00	0.00%	
4.3.1.9	OTROS INGRESOS FINANCIEROS	0.00	0.00%	
4.3.2	INCREMENTO POR VARIACIÓN DE INVENTARIOS	0.00	0.00%	
4.3.2.1	INCREMENTO POR VARIACIÓN DE INVENTARIOS DE MERCANCÍAS PARA VENTA	0.00	0.00%	
4.3.2.2	INCREMENTO POR VARIACIÓN DE INVENTARIOS DE MERCANCÍAS TERMINADAS	0.00	0.00%	
4.3.2.3	INCREMENTO POR VARIACIÓN DE INVENTARIOS	0.00	0.00%	

CONSEJO ESTATAL DE COORDINACIÓN DEL  
SISTEMA NACIONAL DE SEGURIDAD PÚBLICA  
NOTAS A LOS ESTADOS FINANCIEROS  
NOTAS AL ESTADO DE ACTIVIDADES  
Del 1 de Enero al 31 de Octubre de 2025  
(Cifras en pesos)

4.3.2.4	DE MERCANCÍAS EN PROCESO DE ELABORACIÓN INCREMENTO POR VARIACIÓN DE INVENTARIOS DE MATERIAS PRIMAS, MATERIAL. Y SUMINISTROS PARA PRODUCCIÓN	0.00	0.00%	
4.3.2.5	INCREMENTO POR VARIACIÓN DE INVENTARIOS DE MATERIAS PRIMAS, MATERIALES Y SUMINISTROS DE CONSUMO	0.00	0.00%	
4.3.3	DISMINUCIÓN DEL EXCESO DE ESTIMACIONES POR PÉRDIDA O DETERIORO U OBSOLESCENCIA	0.00	0.00%	
4.3.3.1	DISMINUCIÓN DEL EXCESO DE ESTIMACIONES POR PÉRDIDA O DETERIORO U OBSOLESCENCIA	0.00	0.00%	
4.3.4	DISMINUCIÓN DEL EXCESO DE PROVISIONES	0.00	0.00%	
4.3.4.1	DISMINUCIÓN DEL EXCESO DE PROVISIONES	0.00	0.00%	
4.3.9	OTROS INGRESOS Y BENEFICIOS VARIOS	259.83	100.00%	
4.3.9.2	BONIFICACIONES Y DESCUENTOS OBTENIDOS	0.00	0.00%	
4.3.9.3	DIFERENCIAS POR TIPO DE CAMBIO A FAVOR	0.00	0.00%	
4.3.9.4	DIFERENCIAS DE COTIZACIONES A FAVOR EN VALORES NEGOCIABLES	0.00	0.00%	
4.3.9.5	RESULTADO POR POSICIÓN MONETARIA	0.00	0.00%	
4.3.9.6	UTILIDADES POR PARTICIPACIÓN PATRIMONIAL	0.00	0.00%	
4.3.9.7	DIFERENCIAS POR REESTRUCTURACIÓN DE DEUDA PÚBLICA A FAVOR	0.00	0.00%	
4.3.9.9	OTROS INGRESOS Y BENEFICIOS VARIOS	259.83	100.00%	

CONSEJO ESTATAL DE COORDINACIÓN DEL  
SISTEMA NACIONAL DE SEGURIDAD PÚBLICA  
NOTAS A LOS ESTADOS FINANCIEROS  
NOTAS AL ESTADO DE ACTIVIDADES  
Del 1 de Enero al 31 de Octubre de 2025  
(Cifras en pesos)

EA-02 GASTOS Y OTRAS PÉRDIDAS:

Cuenta	Nombre de la Cuenta	Monto	% de Rubro	Característica
5	GASTOS Y OTRAS PERDIDAS	204,306,830.86		
5.1	GASTOS DE FUNCIONAMIENTO	161,459,021.95		
5.1.1	SERVICIOS PERSONALES	76,351,287.36	100.00%	
5.1.1.1	REMUNERACIONES AL PERSONAL DE CARÁCTER PERMANENTE	0.00	0.00%	
5.1.1.2	REMUNERACIONES AL PERSONAL DE CARÁCTER TRANSITORIO	76,351,287.36	100.00%	
5.1.1.3	REMUNERACIONES ADICIONALES Y ESPECIALES	0.00	0.00%	
5.1.1.4	SEGURIDAD SOCIAL	0.00	0.00%	
5.1.1.5	OTRAS PRESTACIONES SOCIALES Y ECONÓMICAS	0.00	0.00%	
5.1.1.6	PAGO DE ESTÍMULOS A SERVIDORES PÚBLICOS	0.00	0.00%	
5.1.2	MATERIALES Y SUMINISTROS	18,844,861.41	100.00%	
5.1.2.1	MATERIALES DE ADMINISTRACIÓN, EMISIÓN DE DOCUMENTOS Y ARTÍCULOS OFICIALES	329,549.84	1.75%	
5.1.2.2	ALIMENTOS Y UTENSILIOS	10,801,140.17	57.32%	
5.1.2.3	MATERIAS PRIMAS Y MATERIALES DE PRODUCCIÓN Y COMERCIALIZACIÓN	0.00	0.00%	
5.1.2.4	MATERIALES Y ARTÍCULOS DE CONSTRUCCIÓN Y DE REPARACIÓN	183,875.24	0.98%	
5.1.2.5	PRODUCTOS QUÍMICOS, FARMACÉUTICOS Y DE LABORATORIO	5,801,306.44	30.78%	
5.1.2.6	COMBUSTIBLES, LUBRICANTES Y ADITIVOS	1,220,300.13	6.48%	
5.1.2.7	VESTUARIO, BLANCOS, PRENDAS DE PROTECCIÓN Y ARTÍCULOS DEPORTIVOS	55,134.13	0.29%	
5.1.2.8	MATERIALES Y SUMINISTROS PARA SEGURIDAD	408,726.00	2.17%	
5.1.2.9	HERRAMIENTAS, REFACCIONES Y ACCESORIOS MENORES	44,829.46	0.24%	
5.1.3	SERVICIOS GENERALES	66,262,873.18	100.00%	
5.1.3.1	SERVICIOS BÁSICOS	8,258,043.83	12.46%	
5.1.3.2	SERVICIOS DE ARRENDAMIENTO	1,561,092.09	2.36%	
5.1.3.3	SERVICIOS PROFESIONALES, CIENTÍFICOS Y TÉCNICOS Y OTROS SERVICIOS	43,765,482.38	66.05%	
5.1.3.4	SERVICIOS FINANCIEROS, BANCARIOS Y COMERCIALES	631,186.81	0.95%	
5.1.3.5	SERVICIOS DE INSTALACIÓN, REPARACIÓN, MANTENIMIENTO Y CONSERVACIÓN	8,950,340.41	13.51%	
5.1.3.6	SERVICIOS DE COMUNICACIÓN SOCIAL Y PUBLICIDAD	24,600.00	0.04%	
5.1.3.7	SERVICIOS DE TRASLADO Y VIÁTICOS	1,101,453.15	1.66%	
5.1.3.8	SERVICIOS OFICIALES	295,659.15	0.45%	
5.1.3.9	OTROS SERVICIOS GENERALES	1,675,015.36	2.53%	
5.2	TRANSFERENCIAS, ASIGNACIONES, SUBSIDIOS Y OTRAS AYUDAS	524,913.60		
5.2.1	TRANSFERENCIAS INTERNAS Y ASIGNACIONES AL SECTOR PÚBLICO	0.00	0.00%	
5.2.1.1	ASIGNACIONES AL SECTOR PÚBLICO	0.00	0.00%	
5.2.1.2	TRANSFERENCIAS INTERNAS AL SECTOR PÚBLICO	0.00	0.00%	
5.2.2	TRANSFERENCIAS AL RESTO DEL SECTOR PÚBLICO	499,913.60	100.00%	
5.2.2.1	TRANSFERENCIAS A ENTIDADES PARAESTATALES	499,913.60	100.00%	
5.2.2.2	TRANSFERENCIAS A ENTIDADES FEDERATIVAS Y MUNICIPIOS	0.00	0.00%	
5.2.3	SUBSIDIOS Y SUBVENCIONES	0.00	0.00%	
5.2.3.1	SUBSIDIOS	0.00	0.00%	

CONSEJO ESTATAL DE COORDINACIÓN DEL  
SISTEMA NACIONAL DE SEGURIDAD PÚBLICA  
NOTAS A LOS ESTADOS FINANCIEROS  
NOTAS AL ESTADO DE ACTIVIDADES  
Del 1 de Enero al 31 de Octubre de 2025  
(Cifras en pesos)

5.2.3.2	SUBVENCIONES	0.00	0.00%	
5.2.4	AYUDAS SOCIALES	25,000.00	100.00%	
5.2.4.1	AYUDAS SOCIALES A PERSONAS	25,000.00	100.00%	
5.2.4.2	BECAS	0.00	0.00%	
5.2.4.3	AYUDAS SOCIALES A INSTITUCIONES	0.00	0.00%	
5.2.4.4	AYUDAS SOCIALES POR DESASTRES NATURALES Y OTROS SINIESTROS	0.00	0.00%	
5.2.5	PENSIONES Y JUBILACIONES	0.00	0.00%	
5.2.5.1	PENSIONES	0.00	0.00%	
5.2.5.2	JUBILACIONES	0.00	0.00%	
5.2.5.9	OTRAS PENSIONES Y JUBILACIONES	0.00	0.00%	
5.2.6	TRANSFERENCIAS A FIDEICOMISOS, MANDATOS Y CONTRATOS ANÁLOGOS	0.00	0.00%	
5.2.6.1	TRANSFERENCIAS A FIDEICOMISOS, MANDATOS Y CONTRATOS ANÁLOGOS AL GOBIERNO	0.00	0.00%	
5.2.6.2	TRANSFERENCIAS A FIDEICOMISOS, MANDATOS Y CONTRATOS ANÁLOGOS A ENTIDADES PARAESTATALES	0.00	0.00%	
5.2.7	TRANSFERENCIAS A LA SEGURIDAD SOCIAL	0.00	0.00%	
5.2.7.1	TRANSFERENCIAS POR OBLIGACIONES DE LEY	0.00	0.00%	
5.2.8	DONATIVOS	0.00	0.00%	
5.2.8.1	DONATIVOS A INSTITUCIONES SIN FINES DE LUCRO	0.00	0.00%	
5.2.8.2	DONATIVOS A ENTIDADES FEDERATIVAS Y MUNICIPIOS	0.00	0.00%	
5.2.8.3	DONATIVOS A FIDEICOMISOS, MANDATOS Y CONTRATOS ANÁLOGOS PRIVADOS	0.00	0.00%	
5.2.8.4	DONATIVOS A FIDEICOMISOS, MANDATOS Y CONTRATOS ANÁLOGOS ESTATALES	0.00	0.00%	
5.2.8.5	DONATIVOS INTERNACIONALES	0.00	0.00%	
5.2.9	TRANSFERENCIAS AL EXTERIOR	0.00	0.00%	
5.2.9.1	TRANSFERENCIAS AL EXTERIOR A GOBIERNOS EXTRANJEROS Y ORGANISMOS INTERNACIONALES	0.00	0.00%	
5.2.9.2	TRANSFERENCIAS AL SECTOR PRIVADO EXTERNO	0.00	0.00%	
5.3	PARTICIPACIONES Y APORTACIONES	0.00		
5.3.1	PARTICIPACIONES	0.00	0.00%	
5.3.1.1	PARTICIPACIONES DE LA FEDERACIÓN A ENTIDADES FEDERATIVAS Y MUNICIPIOS	0.00	0.00%	
5.3.1.2	PARTICIPACIONES DE LAS ENTIDADES FEDERATIVAS A LOS MUNICIPIOS	0.00	0.00%	
5.3.2	APORTACIONES	0.00	0.00%	
5.3.2.1	APORTACIONES DE LA FEDERACIÓN A ENTIDADES FEDERATIVAS Y MUNICIPIOS	0.00	0.00%	
5.3.2.2	APORTACIONES DE LAS ENTIDADES FEDERATIVAS A LOS MUNICIPIOS	0.00	0.00%	
5.3.3	CONVENIOS	0.00	0.00%	
5.3.3.1	CONVENIOS DE REASIGNACIÓN	0.00	0.00%	
5.3.3.2	CONVENIOS DE DESCENTRALIZACIÓN Y OTROS	0.00	0.00%	
5.4	INTERESES, COMISIONES Y OTROS GASTOS DE LA DEUDA PÚBLICA	0.00		
5.4.1	INTERESES DE LA DEUDA PÚBLICA	0.00	0.00%	
5.4.1.1	INTERESES DE LA DEUDA PÚBLICA INTERNA	0.00	0.00%	
5.4.1.2	INTERESES DE LA DEUDA PÚBLICA EXTERNA	0.00	0.00%	
5.4.2	COMISIONES DE LA DEUDA PÚBLICA	0.00	0.00%	
5.4.2.1	COMISIONES DE LA DEUDA PÚBLICA INTERNA	0.00	0.00%	
5.4.2.2	COMISIONES DE LA DEUDA PÚBLICA EXTERNA	0.00	0.00%	
5.4.3	GASTOS DE LA DEUDA PÚBLICA	0.00	0.00%	
5.4.3.1	GASTOS DE LA DEUDA PÚBLICA INTERNA	0.00	0.00%	

CONSEJO ESTATAL DE COORDINACIÓN DEL  
SISTEMA NACIONAL DE SEGURIDAD PÚBLICA  
NOTAS A LOS ESTADOS FINANCIEROS  
NOTAS AL ESTADO DE ACTIVIDADES  
Del 1 de Enero al 31 de Octubre de 2025  
(Cifras en pesos)


5.4.3.2	GASTOS DE LA DEUDA PÚBLICA EXTERNA	0.00	0.00%	
5.4.4	COSTO POR COBERTURAS	0.00	0.00%	
5.4.4.1	COSTO POR COBERTURAS	0.00	0.00%	
5.4.5	APOYOS FINANCIEROS	0.00	0.00%	
5.4.5.1	APOYOS FINANCIEROS A INTERMEDIARIOS	0.00	0.00%	
5.4.5.2	APOYO FINANCIEROS A AHORRADORES Y DEUDORES DEL SISTEMA FINANCIERO NACIONAL	0.00	0.00%	
5.5	OTROS GASTOS Y PÉRDIDAS EXTRAORDINARIAS	42,322,895.31		
5.5.1	ESTIMACIONES, DEPRECIACIONES, DETERIOROS, OBSOLESCENCIAS Y AMORTIZACIONES	42,322,845.06	100.00%	
5.5.1.1	ESTIMACIONES DE PÉRDIDA POR DETERIORO DE ACTIVOS CIRCULANTES	0.00	0.00%	
5.5.1.2	ESTIMACIONES DE PÉRDIDA POR DETERIORO DE ACTIVOS NO CIRCULANTES	0.00	0.00%	
5.5.1.3	DEPRECIACIÓN DE BIENES INMUEBLES	0.00	0.00%	
5.5.1.4	DEPRECIACIÓN DE INFRAESTRUCTURA	0.00	0.00%	
5.5.1.5	DEPRECIACIÓN DE BIENES MUEBLES	23,327,747.06	55.12%	
5.5.1.6	DETERIORO DE BIENES	0.00	0.00%	
5.5.1.7	AMORTIZACIÓN DE ACTIVOS INTANGIBLES	0.00	0.00%	
5.5.1.8	DISMINUCIÓN DE BIENES POR PÉRDIDA U OBSOLESCENCIA	18,995,098.00	44.88%	
5.5.2	PROVISIONES	0.00	0.00%	
5.5.2.1	PROVISIONES DE PASIVOS A CORTO PLAZO	0.00	0.00%	
5.5.2.2	PROVISIONES DE PASIVOS A LARGO PLAZO	0.00	0.00%	
5.5.3	DISMINUCIONES DE INVENTARIOS	0.00	0.00%	
5.5.3.1	DISMINUCIONES DE INVENTARIOS DE MERCANCÍAS PARA VENTA	0.00	0.00%	
5.5.3.2	DISMINUCIONES DE INVENTARIOS DE MERCANCÍAS TERMINADAS	0.00	0.00%	
5.5.3.3	DISMINUCIONES DE INVENTARIOS DE MERCANCÍAS EN PROCESO DE ELABORACIÓN	0.00	0.00%	
5.5.3.4	DISMINUCIONES DE INVENTARIOS DE MATERIAS PRIMAS, MATERIALES Y SUMINISTROS PARA PRODUCCIÓN	0.00	0.00%	
5.5.3.5	DISMINUCIONES DE ALMACÉN DE MATERIALES Y SUMINISTROS DE CONSUMO	0.00	0.00%	
5.5.9	OTROS GASTOS	50.25	100.00%	
5.5.9.1	GASTOS DE EJERCICIOS ANTERIORES	0.00	0.00%	
5.5.9.2	PÉRDIDAS POR RESPONSABILIDADES	0.00	0.00%	
5.5.9.3	BONIFICACIONES Y DESCUENTOS OTORGADOS	0.00	0.00%	
5.5.9.4	DIFERENCIAS POR TIPO DE CAMBIO NEGATIVAS	0.00	0.00%	
5.5.9.5	DIFERENCIAS DE COTIZACIONES NEGATIVAS EN VALORES NEGOCIABLES	0.00	0.00%	
5.5.9.6	RESULTADO POR POSICIÓN MONETARIA	0.00	0.00%	
5.5.9.7	PÉRDIDAS POR PARTICIPACIÓN PATRIMONIAL	0.00	0.00%	
5.5.9.8	DIFERENCIAS POR REESTRUCTURACIÓN DE DEUDA PÚBLICA NEGATIVAS	0.00	0.00%	
5.5.9.9	OTROS GASTOS VARIOS	50.25	100.00%	

CONSEJO ESTATAL DE COORDINACIÓN DEL  
SISTEMA NACIONAL DE SEGURIDAD PÚBLICA  
NOTAS A LOS ESTADOS FINANCIEROS  
NOTAS AL ESTADO DE ACTIVIDADES  
Del 1 de Enero al 31 de Octubre de 2025  
(Cifras en pesos)

5.6	INVERSIÓN PÚBLICA	0.00	
5.6.1	INVERSIÓN PÚBLICA NO CAPITALIZABLE	0.00	0.00%
5.6.1.1	CONSTRUCCIÓN EN BIENES NO CAPITALIZABLE	0.00	0.00%

Bajo protesta de decir verdad declaramos que los Estados Financieros y sus notas,  
son razonablemente correctos y son responsabilidad del emisor.

  
MODESTO MIGUEL CRUZ GARCÍA  
SECRETARIO EJECUTIVO.

  
ARTURO SALCEDO DEL MORAL  
DIRECTOR DE ADMINISTRACIÓN Y FINANZAS.

CONSEJO ESTATAL DE COORDINACIÓN DEL  
SISTEMA NACIONAL DE SEGURIDAD PÚBLICA  
NOTAS A LOS ESTADOS FINANCIEROS  
NOTAS AL ESTADO DE SITUACIÓN FINANCIERA  
Del 1 de Enero al 31 de Octubre de 2025  
(Cifras en Pesos)

ESF-01 FONDOS CON AFECTACIÓN ESPECÍFICA E INVERSIONES FINANCIERAS:

Cuenta	Nombre de la Cuenta	Monto	Tipo
1.1.1.4	INVERSIONES TEMPORALES (HASTA 3 MESES)	0.00	
1.1.1.5	FONDOS CON AFECTACIÓN ESPECÍFICA	0.00	
1.1.2.1	INVERSIONES FINANCIERAS DE CORTO PLAZO	0.00	
1.2.1.1	INVERSIONES A LARGO PLAZO	0.00	
	TOTAL	0.00	

ESF-02 CONTRIBUCIONES POR RECUPERAR:

Cuenta	Nombre de la Cuenta	Monto	2024	2023	2022	2021	Factibilidad de cobro
1.1.2.2	CUENTAS POR COBRAR A CORTO PLAZO	6,318,024.45	6,318,024.45	6,318,024.45	6,318,024.45	6,318,024.45	
1.1.2.4	INGRESOS POR RECUPERAR A CORTO PLAZO	0.00	0.00	0.00	0.00	0.00	
	TOTAL	6,318,024.45	6,318,024.45	6,318,024.45	6,318,024.45	6,318,024.45	

ESF-03 CONTRIBUCIONES POR RECUPERAR CORTO PLAZO:

Cuenta	Nombre de la Cuenta	Monto	90 días	180 días	365 días	+365 días	Característica
1.1.2.3	DEUDORES DIVERSOS POR COBRAR A CORTO PLAZO	6,544,758.25	14,160.00	0.00	-77,168.05	6,607,766.30	
1.1.2.5	DEUDORES POR ANTICIPOS DE TESORERÍA A CORTO PLAZO	0.00	0.00	0.00	0.00	0.00	
1.1.3	DERECHOS A RECIBIR BIENES O SERVICIOS	0.00	0.00	0.00	0.00	0.00	
1.1.3.1	ANTICIPO A PROVEEDORES POR ADQUISICIÓN DE BIENES Y PRESTACIÓN DE SERVICIOS A CORTO PLAZO	0.00	0.00	0.00	0.00	0.00	
1.1.3.2	ANTICIPO A PROVEEDORES POR ADQUISICIÓN DE BIENES INMUEBLES Y MUEBLES A CORTO PLAZO	0.00	0.00	0.00	0.00	0.00	
1.1.3.3	ANTICIPO A PROVEEDORES POR ADQUISICIÓN DE BIENES INTANGIBLES A CORTO PLAZO	0.00	0.00	0.00	0.00	0.00	
1.1.3.4	ANTICIPO A CONTRATISTAS POR OBRAS PÚBLICAS A CORTO PLAZO	0.00	0.00	0.00	0.00	0.00	
1.1.3.9	OTROS DERECHOS A RECIBIR BIENES O SERVICIOS A CORTO PLAZO	0.00	0.00	0.00	0.00	0.00	
	TOTAL	6,544,758.25	14,160.00	0.00	-77,168.05	6,607,766.30	



CONSEJO ESTATAL DE COORDINACIÓN DEL  
SISTEMA NACIONAL DE SEGURIDAD PÚBLICA  
NOTAS A LOS ESTADOS FINANCIEROS  
NOTAS AL ESTADO DE SITUACIÓN FINANCIERA  
Del 1 de Enero al 31 de Octubre de 2025  
(Cifras en Pesos)

ESF-04 INVENTARIO:

Cuenta	Nombre de la Cuenta	Monto	Sistema de costeo	Método de valuación	Conveniencia de Apl.
1.1.4	INVENTARIOS	0.00			
1.1.4.1	INVENTARIO DE MERCANCÍAS PARA VENTA	0.00			
1.1.4.2	INVENTARIO DE MERCANCÍAS TERMINADAS	0.00			
1.1.4.3	INVENTARIO DE MERCANCÍAS EN PROCESO DE ELABORACIÓN	0.00			
1.1.4.4	INVENTARIO DE MATERIAS PRIMAS, MATERIALES Y SUMINISTROS PARA PRODUCCIÓN	0.00			
1.1.4.5	BIENES EN TRÁNSITO	0.00			
	TOTAL	0.00			

ESF-05 ALMACENES:

Cuenta	Nombre de la Cuenta	Monto	Método	Conveniencia de Aplicación
1.1.5	ALMACENES	0.00		
1.1.5.1	ALMACÉN DE MATERIALES Y SUMINISTROS DE CONSUMO	0.00		
	TOTAL	0.00		

ESF-06 FIDEICOMISOS, MANDATOS Y CONTRATOS ANÁLOGOS:

Cuenta	Nombre de la Cuenta	Monto	Tipo	Característica
1.2.1.3	FIDEICOMISOS, MANDATOS Y CONTRATOS ANÁLOGOS	0.00		
	TOTAL	0.00		

ESF-07 PARTICIPACIONES Y APORTACIONES DE CAPITAL, INVERSIONES A LARGO PLAZO Y TÍTULOS Y VALORES A LARGO PLAZO:

Cuenta	Nombre de la Cuenta	Monto
1.2.1.1	INVERSIONES A LARGO PLAZO	0.00
1.2.1.2	TÍTULOS Y VALORES A LARGO PLAZO	0.00
1.2.1.4	PARTICIPACIONES Y APORTACIONES DE CAPITAL	0.00
	TOTAL	0.00

CONSEJO ESTATAL DE COORDINACIÓN DEL  
SISTEMA NACIONAL DE SEGURIDAD PÚBLICA  
NOTAS A LOS ESTADOS FINANCIEROS  
NOTAS AL ESTADO DE SITUACIÓN FINANCIERA  
Del 1 de Enero al 31 de Octubre de 2025  
(Cifras en Pesos)

ESF-08 BIENES MUEBLES E INMUEBLES:

Cuenta	Nombre de la Cuenta	Monto	Dep. Gasto	Dep. Acum.	Método	Tasas	Criterios
1.2.3	BIENES INMUEBLES, INFRAESTRUCTURA Y CONSTRUCCIONES EN PROCESO	737,286.47	0.00	0.00			
1.2.3.1	TERRENOS	737,286.47	0.00	0.00			
1.2.3.2	VIVIENDAS	0.00	0.00	0.00	Línea Recta	Manual	
1.2.3.3	EDIFICIOS NO HABITACIONALES	0.00	0.00	0.00	Línea Recta	Manual	
1.2.3.4	INFRAESTRUCTURA	0.00	0.00	0.00	Línea Recta	Manual	
1.2.3.5	CONSTRUCCIONES EN PROCESO EN BIENES DE DOMINIO PÚBLICO	0.00	0.00	0.00			
1.2.3.6	CONSTRUCCIONES EN PROCESO EN BIENES PROPIOS	0.00	0.00	0.00			
1.2.3.9	OTROS BIENES INMUEBLES	0.00	0.00	0.00	Línea Recta	Manual	
1.2.4	BIENES MUEBLES	1,001,210,909.59	23,327,747.06	778,641,325.67			
1.2.4.1	MOBILIARIO Y EQUIPO DE ADMINISTRACIÓN	308,045,358.53	6,657,999.99	239,439,940.14	Línea Recta	Manual	
1.2.4.2	MOBILIARIO Y EQUIPO EDUCACIONAL Y RECREATIVO	43,648,745.83	303,614.01	20,003,216.11	Línea Recta	Manual	
1.2.4.3	EQUIPO E INSTRUMENTAL MÉDICO Y DE LABORATORIO	107,600,999.75	395,260.36	105,728,452.60	Línea Recta	Manual	
1.2.4.4	VEHÍCULOS Y EQUIPO DE TRANSPORTE	199,489,477.49	5,482,390.38	149,834,021.13	Línea Recta	Manual	
1.2.4.5	EQUIPO DE DEFENSA Y SEGURIDAD	64,939,355.82	1,636.32	64,939,355.82	Línea Recta	Manual	
1.2.4.6	MAQUINARIA, OTROS EQUIPOS Y HERRAMIENTAS	277,486,972.17	10,486,846.00	198,696,339.87	Línea Recta	Manual	
1.2.4.7	COLECCIONES, OBRAS DE ARTE Y OBJETOS VALIOSOS	0.00	0.00	0.00	Línea Recta	Manual	
1.2.4.8	ACTIVOS BIOLÓGICOS	0.00	0.00	0.00	Línea Recta	Manual	
	TOTAL	1,001,948,196.06	23,327,747.06	778,641,325.67			

ESF-09 INTANGIBLES Y DIFERIDOS:

Cuenta	Nombre de la Cuenta	Monto	Amort. Gasto	Amort. Acum.	Método	Tasas	Criterios
1.2.5	ACTIVOS INTANGIBLES	120,976,642.74	0.00	93,860,974.20			
1.2.5.1	SOFTWARE	27,124,473.29	0.00	22,124,472.29	Línea Recta	Manual	
1.2.5.2	PATENTES, MARCAS Y DERECHOS	0.00	0.00	0.00	Línea Recta	Manual	
1.2.5.3	CONCESIONES Y FRANQUICIAS	0.00	0.00	0.00	Línea Recta	Manual	
1.2.5.4	LICENCIAS	93,852,169.45	0.00	71,736,501.91	Línea Recta	Manual	
1.2.5.9	OTROS ACTIVOS INTANGIBLES	0.00	0.00	0.00	Línea Recta	Manual	
1.2.7	ACTIVOS DIFERIDOS	0.00	0.00	0.00			
1.2.7.1	ESTUDIOS, FORMULACIÓN Y EVALUACIÓN DE PROYECTOS	0.00	0.00	0.00			

CONSEJO ESTATAL DE COORDINACIÓN DEL  
SISTEMA NACIONAL DE SEGURIDAD PÚBLICA  
NOTAS A LOS ESTADOS FINANCIEROS  
NOTAS AL ESTADO DE SITUACIÓN FINANCIERA  
Del 1 de Enero al 31 de Octubre de 2025  
(Cifras en Pesos)

1.2.7.2	DERECHOS SOBRE BIENES EN RÉGIMEN DE ARRENDAMIENTO FINANCIERO	0.00	0.00	0.00
1.2.7.3	GASTOS PAGADOS POR ADELANTADO A LARGO PLAZO	0.00	0.00	0.00
1.2.7.4	ANTICIPOS A LARGO PLAZO	0.00	0.00	0.00
1.2.7.5	BENEFICIOS AL RETIRO DE EMPLEADOS PAGADOS POR ADELANTADO	0.00	0.00	0.00
1.2.7.9	OTROS ACTIVOS DIFERIDOS	0.00	0.00	0.00
	<b>TOTAL</b>	<b>120,976,642.74</b>	<b>0.00</b>	<b>93,860,974.20</b>

ESF-10 ESTIMACIONES Y DETERIOROS:

Cuenta	Nombre de la Cuenta	Monto	Criterio
1.1.6	ESTIMACIÓN POR PÉRDIDAS O DETERIORO DE ACTIVOS CIRCULANTES	0.00	
1.1.6.1	ESTIMACIONES PARA CUENTAS INCOBRABLES POR DERECHOS A RECIBIR EFECTIVO O EQUIVALENTES	0.00	
1.1.6.2	ESTIMACIÓN POR DETERIORO DE INVENTARIOS	0.00	
	<b>TOTAL</b>	<b>0.00</b>	

ESF-11 OTROS ACTIVOS:

Cuenta	Nombre de la Cuenta	Monto	Característica
1.1.9	OTROS ACTIVOS CIRCULANTES	0.00	
1.2.9.1	BIENES EN CONCESIÓN	0.00	
1.2.9.2	BIENES EN ARRENDAMIENTO FINANCIERO	0.00	
1.2.9.3	BIENES EN COMODATO	0.00	
	<b>TOTAL</b>	<b>0.00</b>	

ESF-12 CUENTAS Y DOCUMENTOS POR PAGAR:

Cuenta	Nombre de la Cuenta	Monto	90 días	180 días	365 días	+365 días	Factibilidad de pago
2.1.1	CUENTAS POR PAGAR A CORTO PLAZO	13,611,144.59	1,549,649.30	159,729.76	4,942,051.21	6,959,714.32	
2.1.1.1	SERVICIOS PERSONALES POR PAGAR A CORTO PLAZO	3,749,873.22	4,477.17	159,729.76	43,718.05	3,541,948.24	
2.1.1.2	PROVEEDORES POR PAGAR A CORTO PLAZO	8,373,404.94	401,368.86	0.00	4,898,333.16	3,073,702.92	
2.1.1.3	CONTRATISTAS POR OBRAS PÚBLICAS POR PAGAR A CORTO PLAZO	0.00	0.00	0.00	0.00	0.00	
2.1.1.4	PARTICIPACIONES Y APORTACIONES POR	0.00	0.00	0.00	0.00	0.00	

CONSEJO ESTATAL DE COORDINACIÓN DEL  
SISTEMA NACIONAL DE SEGURIDAD PÚBLICA  
NOTAS A LOS ESTADOS FINANCIEROS  
NOTAS AL ESTADO DE SITUACIÓN FINANCIERA  
Del 1 de Enero al 31 de Octubre de 2025  
(Cifras en Pesos)

2.1.1.5	PAGAR A CORTO PLAZO						
	TRANSFERENCIAS OTORGADAS POR PAGAR A CORTO PLAZO	0.00	0.00	0.00	0.00	0.00	
2.1.1.6	INTERESES, COMISIONES Y OTROS GASTOS DE LA DEUDA PÚBLICA	0.00	0.00	0.00	0.00	0.00	
2.1.1.7	RETENCIONES Y CONTRIBUCIONES POR PAGAR A CORTO PLAZO	1,143,803.27	1,143,803.27	0.00	0.00	0.00	
2.1.1.8	DEVOLUCIONES DE LA LEY DE INGRESOS POR PAGAR A CORTO PLAZO	0.00	0.00	0.00	0.00	0.00	
2.1.1.9	OTRAS CUENTAS POR PAGAR A CORTO PLAZO	344,063.16	0.00	0.00	0.00	344,063.16	
2.1.2	DOCUMENTOS POR PAGAR A CORTO PLAZO	0.00	0.00	0.00	0.00	0.00	
2.1.2.1	DOCUMENTOS COMERCIALES POR PAGAR A CORTO PLAZO	0.00	0.00	0.00	0.00	0.00	
2.1.2.2	DOCUMENTOS CON CONTRATISTAS POR OBRAS PÚBLICAS POR PAGAR A CORTO PLAZO	0.00	0.00	0.00	0.00	0.00	
2.1.2.9	OTROS DOCUMENTOS POR PAGAR A CORTO PLAZO	0.00	0.00	0.00	0.00	0.00	
	TOTAL	13,611,144.59	1,549,649.30	159,729.76	4,942,051.21	6,959,714.32	

ESF-13 FONDOS Y BIENES DE TERCEROS:

Cuenta	Nombre de la Cuenta	Monto	Naturaleza	Característica
2.1.6	FONDOS Y BIENES DE TERCEROS EN GARANTÍA Y/O ADMINISTRACIÓN A CORTO PLAZO	0.00		
2.1.6.1	FONDOS EN GARANTÍA A CORTO PLAZO	0.00		
2.1.6.2	FONDOS EN ADMINISTRACIÓN A CORTO PLAZO	0.00		
2.1.6.3	FONDOS CONTINGENTES A CORTO PLAZO	0.00		
2.1.6.4	FONDOS DE FIDEICOMISOS, MANDATOS Y CONTRATOS ANÁLOGOS A CORTO PLAZO	0.00		
2.1.6.5	OTROS FONDOS DE TERCEROS EN GARANTÍA Y/O ADMINISTRACIÓN A CORTO PLAZO	0.00		
2.1.6.6	VALORES Y BIENES EN GARANTÍA A CORTO PLAZO	0.00		
2.2.5	FONDOS Y BIENES DE TERCEROS EN GARANTÍA Y/O ADMINISTRACIÓN A LARGO PLAZO	0.00		
2.2.5.1	FONDOS EN GARANTÍA A LARGO PLAZO	0.00		
2.2.5.2	FONDOS EN ADMINISTRACIÓN A LARGO PLAZO	0.00		
2.2.5.3	FONDOS CONTINGENTES A LARGO PLAZO	0.00		
2.2.5.4	FONDOS DE FIDEICOMISOS, MANDATOS Y CONTRATOS ANÁLOGOS A LARGO PLAZO	0.00		
2.2.5.5	OTROS FONDOS DE TERCEROS EN GARANTÍA	0.00		

CONSEJO ESTATAL DE COORDINACIÓN DEL  
SISTEMA NACIONAL DE SEGURIDAD PÚBLICA  
NOTAS A LOS ESTADOS FINANCIEROS  
NOTAS AL ESTADO DE SITUACIÓN FINANCIERA  
Del 1 de Enero al 31 de Octubre de 2025  
(Cifras en Pesos)

2.2.5.6	Y/O ADMINISTRACIÓN A LARGO PLAZO			
	VALORES Y BIENES EN GARANTÍA A LARGO PLAZO	0.00		
	TOTAL	0.00		

ESF-14 PASIVOS DIFERIDOS:

Cuenta	Nombre de la Cuenta	Monto	Naturaleza	Característica
2.1.5	PASIVOS DIFERIDOS A CORTO PLAZO	0.00		
2.1.5.1	INGRESOS COBRADOS POR ADELANTADO A CORTO PLAZO	0.00		
2.1.5.2	INTERESES COBRADOS POR ADELANTADO A CORTO PLAZO	0.00		
2.1.5.9	OTROS PASIVOS DIFERIDOS A CORTO PLAZO	0.00		
2.2.4	PASIVOS DIFERIDOS A LARGO PLAZO	0.00		
2.2.4.1	CRÉDITOS DIFERIDOS A LARGO PLAZO	0.00		
2.2.4.2	INTERESES COBRADOS POR ADELANTADO A LARGO PLAZO	0.00		
2.2.4.9	OTROS PASIVOS DIFERIDOS A LARGO PLAZO	0.00		
	TOTAL	0.00		

ESF-15 PROVISIONES:


Cuenta	Nombre de la Cuenta	Monto	Naturaleza	Característica
2.1.7	PROVISIONES A CORTO PLAZO	0.00		
2.1.7.1	PROVISIÓN PARA DEMANDAS Y JUICIOS A CORTO PLAZO	0.00		
2.1.7.2	PROVISIÓN PARA CONTINGENCIAS A CORTO PLAZO	0.00		
2.1.7.9	OTRAS PROVISIONES A CORTO PLAZO	0.00		
2.2.6	PROVISIONES A LARGO PLAZO	0.00		
2.2.6.1	PROVISIÓN PARA DEMANDAS Y JUICIOS A LARGO PLAZO	0.00		
2.2.6.2	PROVISIÓN PARA PENSIONES A LARGO PLAZO	0.00		
2.2.6.3	PROVISIÓN PARA CONTINGENCIAS A LARGO PLAZO	0.00		
2.2.6.9	OTRAS PROVISIONES A LARGO PLAZO	0.00		
	TOTAL	0.00		


CONSEJO ESTATAL DE COORDINACIÓN DEL  
SISTEMA NACIONAL DE SEGURIDAD PÚBLICA  
NOTAS A LOS ESTADOS FINANCIEROS  
NOTAS AL ESTADO DE SITUACIÓN FINANCIERA  
Del 1 de Enero al 31 de Octubre de 2025  
(Cifras en Pesos)

ESF-16 OTROS PASIVOS:

Cuenta	Nombre de la Cuenta	Monto	Naturaleza	Característica
2.1.9	OTROS PASIVOS A CORTO PLAZO	0.00		
2.1.9.1	INGRESOS POR CLASIFICAR	0.00		
2.1.9.2	RECAUDACIÓN POR PARTICIPAR	0.00		
2.1.9.9	OTROS PASIVOS CIRCULANTES	0.00		
	TOTAL	0.00		

Bajo protesta de decir verdad declaramos que los Estados Financieros y sus notas,  
son razonablemente correctos y son responsabilidad del emisor.

  
MODESTO MIGUEL CRUZ GARCÍA  
SECRETARIO EJECUTIVO.

  
ARTURO SALCEDO DEL MORAL  
DIRECTOR DE ADMINISTRACIÓN Y FINANZAS.

CONSEJO ESTATAL DE COORDINACIÓN DEL  
SISTEMA NACIONAL DE SEGURIDAD PÚBLICA  
NOTAS A LOS ESTADOS FINANCIEROS  
NOTAS AL ESTADO DE FLUJOS DE EFECTIVO  
Del 1 de Enero al 31 de Octubre de 2025  
(Cifras en Pesos)

EFE-01 FLUJO DE EFECTIVO:

Concepto	2025	2024
1.1.1.1 EFECTIVO	0.00	0.00
1.1.1.2 BANCOS/TESORERÍA	400,075,315.11	137,406,292.23
1.1.1.3 BANCOS/DEPENDENCIAS Y OTROS	0.00	0.00
1.1.1.4 INVERSIONES TEMPORALES (HASTA 3 MESES)	0.00	0.00
1.1.1.5 FONDOS CON AFECTACIÓN ESPECÍFICA	0.00	0.00
1.1.1.6 DEPÓSITOS DE FONDOS DE TERCEROS EN GARANTÍA Y/O ADMINISTRACIÓN	0.00	0.00
1.1.1.9 OTROS EFECTIVOS Y EQUIVALENTES	0.00	0.00
1.1.1 TOTAL	400,075,315.11	137,406,292.23

EFE-02 ADQUISICIONES DE ACTIVIDADES DE INVERSIÓN EFECTIVAMENTE PAGADAS:

Concepto	2025	2024
1.2.3 BIENES INMUEBLES, INFRAESTRUCTURA Y CONSTRUCCIONES EN PROCESO	0.00	0.00
1.2.3.1 TERRENOS	0.00	0.00
1.2.3.2 VIVIENDAS	0.00	0.00
1.2.3.3 EDIFICIOS NO HABITACIONALES	0.00	0.00
1.2.3.4 INFRAESTRUCTURA	0.00	0.00
1.2.3.5 CONSTRUCCIONES EN PROCESO EN BIENES DE DOMINIO PÚBLICO	0.00	0.00
1.2.3.6 CONSTRUCCIONES EN PROCESO EN BIENES PROPIOS	0.00	0.00
1.2.3.9 OTROS BIENES INMUEBLES	0.00	0.00
1.2.4 BIENES MUEBLES	0.00	22,304,549.63
1.2.4.1 MOBILIARIO Y EQUIPO DE ADMINISTRACIÓN	0.00	4,135,715.71
1.2.4.2 MOBILIARIO Y EQUIPO EDUCACIONAL Y RECREATIVO	0.00	1,158,020.59
1.2.4.3 EQUIPO E INSTRUMENTAL MÉDICO Y DE LABORATORIO	0.00	377,999.98
1.2.4.4 VEHÍCULOS Y EQUIPO DE TRANSPORTE	0.00	9,109,693.28
1.2.4.5 EQUIPO DE DEFENSA Y SEGURIDAD	0.00	0.00
1.2.4.6 MAQUINARIA, OTROS EQUIPOS Y HERRAMIENTAS	0.00	7,523,120.07
1.2.4.7 COLECCIONES, OBRAS DE ARTE Y OBJETOS VALIOSOS	0.00	0.00
1.2.4.8 ACTIVOS BIOLÓGICOS	0.00	0.00
1.2.5 ACTIVOS INTANGIBLES	0.00	3,176,999.30
1.2.5.1 SOFTWARE	0.00	0.00
1.2.5.2 PATENTES, MARCAS Y DERECHOS	0.00	0.00
1.2.5.3 CONCESIONES Y FRANQUICIAS	0.00	0.00
1.2.5.4 LICENCIAS	0.00	3,176,999.30
1.2.5.9 OTROS ACTIVOS INTANGIBLES	0.00	0.00
TOTAL DE APLICACIÓN DE EFECTIVO POR ACTIVIDADES DE INVERSIÓN	0.00	25,481,548.93


CONSEJO ESTATAL DE COORDINACIÓN DEL  
SISTEMA NACIONAL DE SEGURIDAD PÚBLICA  
NOTAS A LOS ESTADOS FINANCIEROS  
NOTAS AL ESTADO DE FLUJOS DE EFECTIVO  
Del 1 de Enero al 31 de Octubre de 2025  
(Cifras en Pesos)

EFE-03 CONCILIACIÓN DE LOS FLUJOS DE EFECTIVO NETOS DE LAS ACTIVIDADES DE OPERACIÓN:

Concepto		2025	2024
3.2.1	RESULTADO DEL EJERCICIO (AHORRO/DESAHORRO)	320,475,457.83	-13,125,737.71
	(+) MOVIMIENTOS DE PARTIDAS QUE NO AFECTAN AL EFECTIVO	42,758,813.44	109,081,765.62
5.4	INTERESES, COMISIONES Y OTROS GASTOS DE LA DEUDA PÚBLICA	0.00	0.00
5.5	OTROS GASTOS Y PÉRDIDAS EXTRAORDINARIAS	42,322,895.31	32,100,875.95
5.6	INVERSIÓN PÚBLICA	0.00	0.00
2.1.1	INCREMENTOS EN CUENTAS POR PAGAR DE ACTIVIDADES DE OPERACIÓN	435,918.13	76,980,889.67
	(-) MOVIMIENTOS DE PARTIDAS QUE NO AFECTAN AL EFECTIVO	259.83	8,654.09
4.x	INGRESOS DE OPERACIÓN NO PRESUPUESTARIOS	259.83	8,654.09
1x,5x	GASTOS DE OPERACIÓN NO CONTABLES	0.00	0.00
1.1.2	INCREMENTOS EN CUENTAS POR COBRAR DE ACTIVIDADES DE OPERACIÓN	0.00	0.00
	(=) FLUJOS DE EFECTIVO NETOS DE LAS ACTIVIDADES DE OPERACIÓN	363,234,011.44	95,947,373.82

Bajo protesta de decir verdad declaramos que los Estados Financieros y sus notas,  
son razonablemente correctos y son responsabilidad del emisor.

  
MODESTO MIGUEL CRUZ GARCÍA  
SECRETARIO EJECUTIVO.

  
ARTURO SALCEDO DEL MORAL  
DIRECTOR DE ADMINISTRACIÓN Y FINANZAS.



CONSEJO ESTATAL DE COORDINACIÓN DEL  
SISTEMA NACIONAL DE SEGURIDAD PÚBLICA  
NOTAS A LOS ESTADOS FINANCIEROS  
NOTAS AL ESTADO DE VARIACIÓN EN LA HACIENDA PÚBLICA/PATRIMONIO  
Del 1 de Enero al 31 de Octubre de 2025  
(Cifras en Pesos)

VPH-01 PATRIMONIO CONTRIBUIDO:


Cuenta	Nombre de la Cuenta	Monto	Tipo	Naturaleza
3.1.1	APORTACIONES	455,070,297.98		
3.1.2	DONACIONES DE CAPITAL	0.00		
3.1.3	ACTUALIZACIÓN DE LA HACIENDA PÚBLICA/PATRIMONIO	0.00		
	TOTAL	455,070,297.98		

VPH-02 PATRIMONIO GENERADO:

Cuenta	Nombre de la Cuenta	Monto	Procedencia
3.2.1	RESULTADO DEL EJERCICIO (AHORRO/DESAHORRO)	320,475,457.83	
3.2.2	RESULTADOS DE EJERCICIOS ANTERIORES	-36,794,037.87	
3.2.3	REVALÚOS	0.00	
3.2.3.1	REVALÚO DE BIENES INMUEBLES	0.00	
3.2.3.2	REVALÚO DE BIENES MUEBLES	0.00	
3.2.3.3	REVALÚO DE BIENES INTANGIBLES	0.00	
3.2.3.9	OTROS REVALÚOS	0.00	
3.2.4	RESERVAS	0.00	
3.2.4.1	RESERVAS DE PATRIMONIO	0.00	
3.2.4.2	RESERVAS TERRITORIALES	0.00	
3.2.4.3	RESERVAS POR CONTINGENCIAS	0.00	
3.2.5	RECTIFICACIONES DE RESULTADOS DE EJERCICIOS ANTERIORES	-89,002,225.79	
3.2.5.1	CAMBIOS EN POLÍTICAS CONTABLES	-90,732,127.02	
3.2.5.2	CAMBIOS POR ERRORES CONTABLES	1,729,901.23	
3.2.5.3	CAMBIOS EN ESTIMACIONES CONTABLES	0.00	
	TOTAL	194,679,194.17	

Bajo protesta de decir verdad declaramos que los Estados Financieros y sus notas,  
son razonablemente correctos y son responsabilidad del emisor.

  
MODESTO MIGUEL CRUZ GARCÍA  
SECRETARIO EJECUTIVO.

  
ARTURO SALCEDO DEL MORAL  
DIRECTOR DE ADMINISTRACIÓN Y FINANZAS.

CONSEJO ESTATAL DE COORDINACIÓN DEL  
SISTEMA NACIONAL DE SEGURIDAD PÚBLICA  
NOTAS A LOS ESTADOS FINANCIEROS  
CONCILIACIÓN  
Del 1 de Enero al 31 de Octubre de 2025  
(Cifras en Pesos)

CONCILIACIÓN ENTRE LOS INGRESOS PRESUPUESTARIOS Y CONTABLES: .

	Concepto	2025
	1. Total de Ingresos Presupuestarios	524,782,028.86
	2. Más ingresos contables no presupuestarios	259.83
2.1	INGRESOS FINANCIEROS	0.00
2.2	INCREMENTO POR VARIACIÓN DE INVENTARIOS	0.00
2.3	DISMINUCIÓN DEL EXCESO DE ESTIMACIONES POR PÉRDIDA O DETERIORO U OBSOLESCENCIA	0.00
2.4	DISMINUCIÓN DEL EXCESO DE PROVISIONES	0.00
2.5	OTROS INGRESOS Y BENEFICIOS VARIOS	259.83
2.6	OTROS INGRESOS CONTABLES NO PRESUPUESTARIOS	0.00
	3. Menos ingresos presupuestarios no contables	0.00
3.1	APROVECHAMIENTOS PATRIMONIALES	0.00
3.2	INGRESOS DERIVADOS DE FINANCIAMIENTOS	0.00
3.3	OTROS INGRESOS PRESUPUESTARIOS NO CONTABLES	0.00
	4. Total de Ingresos Contables (4 = 1 + 2 - 3)	524,782,288.69



CONSEJO ESTATAL DE COORDINACIÓN DEL  
SISTEMA NACIONAL DE SEGURIDAD PÚBLICA  
NOTAS A LOS ESTADOS FINANCIEROS  
CONCILIACIÓN  
Del 1 de Enero al 31 de Octubre de 2025  
(Cifras en Pesos)

CONCILIACIÓN ENTRE LOS EGRESOS PRESUPUESTARIOS Y LOS GASTOS CONTABLES:

	Concepto	2025
	1. Total de egresos presupuestarios	161,983,935.53
	2. Menos egresos presupuestarios no contables	-0.02
2.1	MATERIAS PRIMAS Y MATERIALES DE PRODUCCIÓN Y COMERCIALIZACIÓN	0.00
2.2	MATERIALES Y SUMINISTROS	0.00
2.3	MOBILIARIO Y EQUIPO DE ADMINISTRACIÓN	-0.02
2.4	MOBILIARIO Y EQUIPO EDUCACIONAL Y RECREATIVO	0.00
2.5	EQUIPO E INSTRUMENTAL MÉDICO Y DE LABORATORIO	0.00
2.6	VEHÍCULOS Y EQUIPO DE TRANSPORTE	0.00
2.7	EQUIPO DE DEFENSA Y SEGURIDAD	0.00
2.8	MAQUINARIA, OTROS EQUIPOS Y HERRAMIENTAS	0.00
2.9	ACTIVOS BIOLÓGICOS	0.00
2.10	BIENES INMUEBLES	0.00
2.11	ACTIVOS INTANGIBLES	0.00
2.12	OBRA PÚBLICA EN BIENES DE DOMINIO PÚBLICO	0.00
2.13	OBRA PÚBLICA EN BIENES PROPIOS	0.00
2.14	ACCIONES Y PARTICIPACIONES DE CAPITAL	0.00
2.15	COMPRA DE TÍTULOS Y VALORES	0.00
2.16	CONCESIÓN DE PRÉSTAMOS	0.00
2.17	INVERSIONES EN FIDEICOMISOS, MANDATOS Y OTROS ANÁLOGOS	0.00
2.18	PROVISIONES PARA CONTINGENCIAS Y OTRAS EROGACIONES ESPECIALES	0.00
2.19	AMORTIZACIÓN DE LA DEUDA PÚBLICA	0.00
2.20	ADEUDOS DE EJERCICIOS FISCALES ANTERIORES (ADEFAS)	0.00
2.21	OTROS EGRESOS PRESUPUESTARIOS NO CONTABLES	0.00
	3. Más gastos contables no presupuestarios	42,322,895.31
3.1	ESTIMACIONES, DEPRECIACIONES, DETERIOROS, OBSOLESCENCIAS Y AMORTIZACIONES	42,322,845.06
3.2	PROVISIONES	0.00
3.3	DISMINUCIONES DE INVENTARIOS	0.00
3.4	OTROS GASTOS	50.25
3.5	INVERSIÓN PÚBLICA NO CAPITALIZABLE	0.00
3.6	MATERIALES Y SUMINISTROS (CONSUMOS)	0.00
3.7	OTROS GASTOS CONTABLES NO PRESUPUESTARIOS	0.00
	4. Total de Gastos Contables (4 = 1 - 2 + 3)	204,306,830.86


CONSEJO ESTATAL DE COORDINACIÓN DEL  
SISTEMA NACIONAL DE SEGURIDAD PÚBLICA  
NOTAS A LOS ESTADOS FINANCIEROS  
CONCILIACIÓN  
Del 1 de Enero al 31 de Octubre de 2025  
(Cifras en Pesos)

Bajo protesta de decir verdad declaramos que los Estados Financieros y sus notas,  
son razonablemente correctos y son responsabilidad del emisor.



---

MODESTO MIGUEL GUEZA GARCÍA  
SECRETARIO EJECUTIVO.



---

ARTURO SALCEDO DEL MORAL  
DIRECTOR DE ADMINISTRACIÓN Y FINANZAS.

CONSEJO ESTATAL DE COORDINACIÓN DEL  
SISTEMA NACIONAL DE SEGURIDAD PÚBLICA  
NOTAS A LOS ESTADOS FINANCIEROS  
NOTAS DE MEMORIA  
Del 1 de Enero al 31 de Octubre de 2025  
(Cifras en Pesos)

MEM-01 CUENTAS DE ORDEN CONTABLES:

Cuenta	Nombre de la Cuenta	Saldo Inicial	Cargos	Abonos	Saldo Final
7	CUENTAS DE ORDEN CONTABLES	0.00	3,801,614.96	3,801,614.96	0.00 (d)
7.1	VALORES	0.00	0.00	0.00	0.00 (d)
7.1.1	VALORES EN CUSTODIA	0.00	0.00	0.00	0.00 (d)
7.1.2	CUSTODIA DE VALORES	0.00	0.00	0.00	0.00 (a)
7.1.3	INSTRUMENTOS DE CREDITO PRESTADOS A FORMADORES DE MERCADO	0.00	0.00	0.00	0.00 (d)
7.1.4	PRÉSTAMO DE INSTRUMENTOS DE CRÉDITO A FORMADORES DE MERCADO Y SU GARANTÍA	0.00	0.00	0.00	0.00 (a)
7.1.5	INSTRUMENTOS DE CRÉDITO RECIBIDOS EN GARANTÍA DE LOS FORMADORES DE MERCADO	0.00	0.00	0.00	0.00 (d)
7.1.6	GARANTÍA DE CRÉDITOS RECIBIDOS DE LOS FORMADORES DE MERCADO	0.00	0.00	0.00	0.00 (a)
7.2	EMISIÓN DE OBLIGACIONES	0.00	0.00	0.00	0.00 (d)
7.2.1	AUTORIZACIÓN PARA LA EMISIÓN DE BONOS, TÍTULOS Y VALORES DE LA DEUDA PÚBLICA INTERNA	0.00	0.00	0.00	0.00 (d)
7.2.2	AUTORIZACIÓN PARA LA EMISIÓN DE BONOS, TÍTULOS Y VALORES DE LA DEUDA PÚBLICA EXTERNA	0.00	0.00	0.00	0.00 (d)
7.2.3	EMISIONES AUTORIZADAS DE LA DEUDA PÚBLICA INTERNA Y EXTERNA	0.00	0.00	0.00	0.00 (a)
7.2.4	SUSCRIPCIÓN DE CONTRATOS DE PRÉSTAMOS Y OTRAS OBLIGACIONES DE LA DEUDA PÚBLICA INTERNA	0.00	0.00	0.00	0.00 (d)
7.2.5	SUSCRIPCIÓN DE CONTRATOS DE PRÉSTAMOS Y OTRAS OBLIGACIONES DE LA DEUDA PÚBLICA EXTERNA	0.00	0.00	0.00	0.00 (d)
7.2.6	CONTRATOS DE PRÉSTAMOS Y OTRAS OBLIGACIONES DE LA DEUDA PÚBLICA INTERNA Y EXTERNA	0.00	0.00	0.00	0.00 (a)
7.3	AVALES Y GARANTÍAS	0.00	0.00	0.00	0.00 (d)
7.3.1	AVALES AUTORIZADOS	0.00	0.00	0.00	0.00 (d)
7.3.2	AVALES FIRMADOS	0.00	0.00	0.00	0.00 (a)
7.3.3	FIANZAS Y GARANTÍAS RECIBIDAS POR DEUDAS A COBRAR	0.00	0.00	0.00	0.00 (d)
7.3.4	FIANZAS Y GARANTÍAS RECIBIDAS	0.00	0.00	0.00	0.00 (a)
7.3.5	FIANZAS OTORGADAS PARA RESPALDAR OBLIGACIONES NO FISCALES DEL GOBIERNO	0.00	0.00	0.00	0.00 (d)
7.3.6	FIANZAS OTORGADAS DEL GOBIERNO PARA RESPALDAR OBLIGACIONES NO FISCALES	0.00	0.00	0.00	0.00 (a)
7.4	JUICIOS	0.00	3,801,614.96	3,801,614.96	0.00 (d)
7.4.1	DEMANDAS JUDICIALES EN PROCESO DE RESOLUCIÓN	21,645,891.49	3,801,614.96	0.00	25,447,506.45 (d)
7.4.2	RESOLUCIÓN DE DEMANDAS EN PROCESO JUDICIAL	21,645,891.49	0.00	3,801,614.96	25,447,506.45 (a)
7.5	INVERSIÓN MEDIANTE PROYECTOS PARA PRESTACIÓN DE SERVICIOS (PPS) Y SIMILARES	0.00	0.00	0.00	0.00 (d)
7.5.1	CONTRATOS PARA INVERSIÓN MEDIANTE PROYECTOS PARA PRESTACIÓN DE SERVICIOS (PPS) Y SIMILARES	0.00	0.00	0.00	0.00 (d)
7.5.2	INVERSIÓN PÚBLICA CONTRATADA MEDIANTE PROYECTOS PARA PRESTACIÓN DE SERVICIOS (PPS) Y SIMILARES	0.00	0.00	0.00	0.00 (a)
7.6	BIENES CONCESIONADOS O EN COMODATO	0.00	0.00	0.00	0.00 (d)
7.6.1	BIENES BAJO CONTRATO EN CONCESIÓN	0.00	0.00	0.00	0.00 (d)
7.6.2	CONTRATO DE CONCESIÓN POR BIENES	0.00	0.00	0.00	0.00 (a)

CONSEJO ESTATAL DE COORDINACIÓN DEL  
SISTEMA NACIONAL DE SEGURIDAD PÚBLICA  
NOTAS A LOS ESTADOS FINANCIEROS

NOTAS DE MEMORIA

Del 1 de Enero al 31 de Octubre de 2025  
(Cifras en Pesos)

7.6.3	BIENES BAJO CONTRATO EN COMODATO	0.00	0.00	0.00	0.00 (d)
7.6.4	CONTRATO DE COMODATO POR BIENES	0.00	0.00	0.00	0.00 (a)
7.7	OTRAS CUENTAS DE ORDEN	0.00	0.00	0.00	0.00 (d)
7.7.1	OTRAS CUENTAS DE ORDEN	0.00	0.00	0.00	0.00 (d)
7.X	BIENES ARQUEOLÓGICOS, ARTÍSTICOS E HISTÓRICOS	0.00	0.00	0.00	0.00 (d)
7.X.1	BIENES ARQUEOLÓGICOS EN CUSTODIA	0.00	0.00	0.00	0.00 (d)
7.X.2	CUSTODIA DE BIENES ARQUEOLÓGICOS	0.00	0.00	0.00	0.00 (a)
7.X.3	BIENES ARTÍSTICOS EN CUSTODIA	0.00	0.00	0.00	0.00 (d)
7.X.4	CUSTODIA DE BIENES ARTÍSTICOS	0.00	0.00	0.00	0.00 (a)
7.X.5	BIENES HISTÓRICOS EN CUSTODIA	0.00	0.00	0.00	0.00 (d)
7.X.6	CUSTODIA DE BIENES HISTÓRICOS	0.00	0.00	0.00	0.00 (a)

MEM-02 CUENTAS DE ORDEN PRESUPUESTARIAS DE INGRESOS:

Concepto

2025 Característica

8.1.1	LEY DE INGRESOS ESTIMADA	465,899,215.00 Saldo
8.1.2	LEY DE INGRESOS POR EJECUTAR	98,882,600.43 Saldo
8.1.3	MODIFICACIONES A LA LEY DE INGRESOS ESTIMADA	157,765,414.29 Saldo
8.1.4	LEY DE INGRESOS DEVENGADA	524,782,028.86 Abonos
8.1.5	LEY DE INGRESOS RECAUDADA	524,782,028.86 Abonos

MEM-03 CUENTAS DE ORDEN PRESUPUESTARIAS DE EGRESOS:

Concepto

2025 Característica

8.2.1	PRESUPUESTO DE EGRESOS APROBADO	465,899,215.00 Saldo
8.2.2	PRESUPUESTO DE EGRESOS POR EJERCER	440,228,215.31 Saldo
8.2.3	MODIFICACIONES AL PRESUPUESTO DE EGRESOS APROBADO	145,595,197.30 Saldo
8.2.4	PRESUPUESTO DE EGRESOS COMPROMETIDO	171,266,196.99 Cargos
8.2.5	PRESUPUESTO DE EGRESOS DEVENGADO	161,983,935.53 Cargos
8.2.6	PRESUPUESTO DE EGRESOS EJERCIDO	161,548,017.42 Cargos
8.2.7	PRESUPUESTO DE EGRESOS PAGADO	161,548,017.42 Cargos

Bajo protesta de decir verdad declaramos que los Estados Financieros y sus notas, son razonablemente correctos y son responsabilidad del emisor.

MODESTO MENDOZA GARCÍA  
SECRETARIO EJECUTIVO.

ARTURO SALCEDO DEL MORAL  
DIRECTOR DE ADMINISTRACIÓN Y FINANZAS.

CONSEJO ESTATAL DE COORDINACIÓN DEL  
SISTEMA NACIONAL DE SEGURIDAD PÚBLICA  
INDICADORES DE POSTURA FISCAL  
Del 1 de Enero al 31 de Octubre de 2025  
(Cifras en Pesos)

Concepto	Estimado/ Aprobado	Devengado	Recaudado/ Pagado
I. Ingresos Presupuestarios (I = 1 + 2)	465,899,215.00	524,782,028.86	524,782,028.86
1. Ingresos del Gobierno de la Entidad Federativa o Municipio	0.00	0.00	0.00
2. Ingresos del Sector Paraestatal o Paramunicipal	465,899,215.00	524,782,028.86	524,782,028.86
II. Egresos Presupuestarios (II = 3 + 4)	465,899,215.00	161,983,935.53	161,548,017.42
3. Egresos del Gobierno de la Entidad Federativa o Municipio	0.00	0.00	0.00
4. Egresos del Sector Paraestatal o Paramunicipal	465,899,215.00	161,983,935.53	161,548,017.42
III. Balance presupuestario (Superávit o Déficit) (III = I - II)	0.00	362,798,093.33	363,234,011.44

Concepto	Estimado/ Aprobado	Devengado	Recaudado/ Pagado
III. Balance presupuestario (Superávit o Déficit)	0.00	362,798,093.33	363,234,011.44
IV. Intereses, Comisiones y Gastos de la Deuda	0.00	0.00	0.00
V. Balance Primario (Superávit o Déficit) (V = III - IV)	0.00	362,798,093.33	363,234,011.44

Concepto	Estimado/ Aprobado	Devengado	Recaudado/ Pagado
A. Financiamiento	0.00	0.00	0.00
B. Amortización de la deuda	0.00	0.00	0.00
C. Endeudamiento o desendeudamiento (C = A - B)	0.00	0.00	0.00

Bajo protesta de decir verdad declaramos que los Estados Financieros y sus notas,  
son razonablemente correctos y son responsabilidad del emisor.

MODESTO MIGUEL CRUZ GARCÍA  
SECRETARIO EJECUTIVO.

ARTURO SALCEDO DEL MORAL  
DIRECTOR DE ADMINISTRACIÓN Y FINANZAS.

**NOTAS A LOS ESTADOS FINANCIEROS  
DEL 01 DE ENERO AL 31 DE OCTUBRE DE 2025  
(Cifras en Pesos)**

**a) NOTAS DE GESTIÓN ADMINISTRATIVA**

**1. Autorización e historia**

Se crea el Consejo Estatal de Coordinación del Sistema Nacional de Seguridad Pública, como un organismo auxiliar del Ejecutivo Estatal a los catorce días del mes de abril del año dos mil once, el cual fungirá como instancia de apoyo normativo, técnico-operativo, de consulta y de colaboración ciudadana, con autonomía de gestión y personalidad jurídica propia a cuya responsabilidad se confía el promover, coordinar, planear y ejecutar en el ámbito de su competencia, las acciones que se deriven del "CONSEJO NACIONAL", así como control, seguimiento y evaluación y de los programas y acuerdos del Sistema Nacional de Seguridad Pública. El "CONSEJO" tendrá su domicilio en la ciudad de Puebla, pudiendo establecer delegaciones en el territorio de la entidad y estará sectorizado a la Secretaría Seguridad Pública.

**2. Panorama económico y Financiero**

Los recursos del Consejo Estatal de Coordinación del Sistema Nacional de Seguridad Pública se obtienen de tres fuentes de financiamiento: recursos federales, recursos estatales y recursos propios.

Los recursos federales son ocupados para cubrir las metas y programas establecidas por el Sistema Nacional de Seguridad Pública. Los principales recursos federales son FASP (Fondo de Aportación de Seguridad Pública) y FOFISP (Fondo para el Fortalecimiento de las Instituciones de Seguridad Pública estatales y municipales).

Los recursos estatales son directamente para los gastos de operación de la entidad, que corresponde a los gastos integrados por las partidas 1000, 2000, 3000, 4000 y 5000 correspondientes a los servicios personales, materiales y suministros, servicios generales, transferencias, asignaciones, subsidios y otras ayudas; y bienes muebles, inmuebles e intangibles e inversión pública respectivamente.



**NOTAS A LOS ESTADOS FINANCIEROS  
DEL 01 DE ENERO AL 31 DE OCTUBRE DE 2025  
(Cifras en Pesos)**

Los recursos propios del Consejo dan origen por la realización de las evaluaciones de control y confianza que realiza el C3.

Cabe mencionar que la Academia de Formación y Desarrollo Policial Puebla-Iniciativa Mérida "General Ignacio Zaragoza" se desincorpora del Consejo Estatal de Seguridad Pública pasando a ser un organismo público descentralizado por el Decreto del Honorable Congreso del Estado publicado en el Periódico Oficial del Estado de Puebla el 18 de marzo de 2025 ahora denominado "Universidad de las Ciencias Policiales y de la Seguridad del Estado de Puebla".

### **3. Organización y objeto social**

El Consejo tendrá por objeto:

- I. Evaluar periódicamente la situación, avance y cumplimiento que guardan los programas derivados del "SISTEMA NACIONAL", en materia de seguridad pública y vialidad, procuración e impartición de justicia, prevención, reinserción social y respuesta a emergencias en el Estado de Puebla, estableciendo los mecanismos de control y seguimiento de estos, y en los casos que proceda a través de los convenios de colaboración respectivos;
- II. Promover y vigilar el cumplimiento de los acuerdos, convenios y resoluciones en materia de seguridad pública, que se celebren con el "CONSEJO NACIONAL";
- III. Fomentar e inducir acciones de participación ciudadana en materia de seguridad pública, en coordinación con el Consejo Ciudadano de Seguridad y Justicia del Estado de Puebla y de las demás instancias de participación de la comunidad que se constituyan;
- IV. Supervisar el desarrollo de las acciones a cargo de las instancias estatales competentes, como consecuencia de la aplicación de los programas que se deriven del "SISTEMA NACIONAL";
- V. Vincular los Planes y Programas Estatales, Municipales, Regionales e Intermunicipales con las normas y lineamientos que establece el Consejo Nacional, incluyendo la promoción de Consejos en esos ámbitos;
- VI. Promover la organización, la administración, operación y modernización tecnológica de las Instancias de Seguridad Pública;

**NOTAS A LOS ESTADOS FINANCIEROS  
DEL 01 DE ENERO AL 31 DE OCTUBRE DE 2025  
(Cifras en Pesos)**

- VII. Crear y mantener permanentemente actualizado un sistema de información en términos de los lineamientos emitidos por el "SISTEMA NACIONAL";
- VIII. Proporcionar la información que requiera el "CONSEJO NACIONAL";
- IX. Participar y realizar las acciones o comisiones que les sean encomendadas en el marco del "SISTEMA NACIONAL";
- X. Ejecutar los programas y supervisar las acciones que permitan valorar y verificar la selección, ingreso, formación, permanencia, evaluación, reconocimiento y certificación de los cuerpos de seguridad pública y procuración de justicia; y
- XI. Las demás que se deriven de las acciones que se necesiten en materia de Seguridad Pública para el Estado de Puebla y que emanen del "SISTEMA NACIONAL".

**4. Bases de preparación de los Estados Financieros**

Los Estados Financieros están formulados de acuerdo con la Ley General de Contabilidad Gubernamental, respetando los postulados básicos de contabilidad gubernamental aprobados por el CONAC y son los siguientes:

- 1.- Sustancia económica
- 2.- Entes públicos
- 3.- Existencia permanente
- 4.- Revelación suficiente
- 5.- Importancia relativa
- 6.- Registro e integración presupuestaria
- 7.- Consolidación de la información financiera
- 8.- Devengo contable
- 9.- Valuación



**NOTAS A LOS ESTADOS FINANCIEROS  
DEL 01 DE ENERO AL 31 DE OCTUBRE DE 2025  
(Cifras en Pesos)**

10.- Dualidad económica

11.- Consistencia.

**Características del Sistema de Contabilidad Gubernamental (SCG)**

La contabilidad gubernamental es una rama de la teoría general de la contabilidad que se aplica a las organizaciones gubernamentales cuya actividad está regulada por un marco constitucional, una base legal y normas técnicas que la caracterizan y la hacen distinta a la que rige para las entidades del sector privado. Entre las principales diferencias conceptuales normativas, y técnicas de la contabilidad gubernamental y de la contabilidad del sector privado, se mencionan las siguientes:

El objetivo de la contabilidad gubernamental es contribuir, entre otros propósitos, a la gestión y economía de la hacienda pública; en tanto que, la contabilidad del sector privado está orientada a la economía de la organización;

La información financiera del sector público es presentada con estricto apego al cumplimiento de la ley de contabilidad y disciplina financiera en general sus estados financieros se orientan a informar si la ejecución del presupuesto y de otros movimientos financieros se realizaron dentro de los parámetros legales y técnicos autorizados; mientras que los de la contabilidad empresarial informan sobre la marcha del negocio, su solvencia, y la capacidad de resarcir y retribuir a los propietarios su inversión a través de reembolsos o rendimientos.

El presupuesto para los entes públicos representa responsabilidades formales y legales, siendo el documento esencial en la asignación, administración y control de recursos; mientras que, en las entidades privadas tienen características estimativas y orientadoras de su funcionamiento.

La información generada por la contabilidad gubernamental es de dominio público, está basada en el registro de operaciones económico-financieras realizadas con recursos de la sociedad y como tal, es de divulgación obligatoria e informa sobre los resultados de la gestión pública.

La contabilidad de las organizaciones, tanto públicas como privadas, forma parte a su vez, de un macrosistema contable, que es el sistema de cuentas nacionales (SCN). Este macrosistema contable consolida estados e información de todos los agentes económicos residentes de un país y relaciona la de estos

**NOTAS A LOS ESTADOS FINANCIEROS  
DEL 01 DE ENERO AL 31 DE OCTUBRE DE 2025  
(Cifras en Pesos)**

con el sector externo y expone los resultados de las principales variables macroeconómicas nacionales o regionales correspondientes a un periodo determinado.

La ley de contabilidad establece en el artículo 16 que el sistema al que deberán sujetarse los entes públicos registrará de manera armónica, delimitada y específica las operaciones presupuestarias y contables derivadas de la gestión pública, así como otros flujos económicos. Asimismo, generará estados financieros, confiables, oportunos, comprensibles, periódicos y comparables, los cuales deberán ser expresados en términos monetarios.

En este sentido la ley de contabilidad también establece en el artículo 18 que el sistema estará conformado por el conjunto de registros, procedimientos, criterios e informes estructurados sobre la base de principios técnicos comunes destinados a captar, valorar, registrar, clasificar, informar e interpretar, las transacciones, transformaciones y eventos que, derivados de la actividad económica, modifican la situación patrimonial del gobierno y de las finanzas públicas.

El artículo 19 establece que los entes públicos deberán asegurarse de que el sistema:

- I. Refleje la aplicación de los principios, normas contables generales y específicas e instrumentos que establezca el consejo;
- II. Facilite el reconocimiento de las operaciones de ingresos, gastos, activos, pasivos y patrimoniales de los entes públicos;
- III. Integre en forma automática el ejercicio presupuestario con la operación contable, a partir de la utilización del gasto devengado;
- IV. Permita que los registros se efectúen considerando la base acumulativa para la integración de la información presupuestaria y contable;
- V. Refleje un registro congruente y ordenado de cada operación que genere derechos y obligaciones derivados de la gestión económico-financiera de los entes públicos;
- VI. Genere, en tiempo real, estados financieros, de ejecución presupuestaria y otra información que coadyuve a la toma de decisiones, a la transparencia, a la programación con base en resultados, a la evaluación y a la rendición de cuentas; Y de manera muy particular la fracción:

**NOTAS A LOS ESTADOS FINANCIEROS  
DEL 01 DE ENERO AL 31 DE OCTUBRE DE 2025  
(Cifras en Pesos)**

VII. Facilite el registro y control de los inventarios de los bienes muebles e inmuebles de los entes públicos.

Además, el artículo 23 determina que los entes públicos deberán registrar en su contabilidad los bienes muebles e inmuebles siguientes:

I. Los inmuebles destinados a un servicio público conforme a la normativa aplicable; excepto los considerados como monumentos arqueológicos, artísticos o históricos conforme a la ley de la materia;

II. Mobiliario y equipo, incluido el de cómputo, vehículos y demás bienes muebles al servicio de los entes públicos, y

III. Cualesquiera otros bienes muebles e inmuebles que el consejo determine que deban registrarse.

Los registros contables de los bienes a que se refiere el artículo anterior se realizarán en cuentas específicas del activo. (artículo 24)

Los entes públicos elaborarán un registro auxiliar sujeto a inventario de los bienes muebles o inmuebles bajo su custodia que, por su naturaleza, sean inalienables e imprescriptibles, como lo son los monumentos arqueológicos, artísticos e históricos. (artículo 25)

La contabilidad gubernamental bajo el enfoque de sistemas, debe registrar las transacciones que realizan los entes públicos identificando los momentos contables y producir estados de ejecución presupuestaria, contables y económicos en tiempo real, con base en la teoría contable, el marco conceptual, los postulados básicos y las normas nacionales e internacionales de información financiera que sean aplicables en el sector público mexicano.

El primer paso para el diseño del sistema de contabilidad gubernamental (SCG), consiste en conocer los requerimientos de información establecidos en la legislación, los solicitados por los centros gubernamentales de decisión y los que coadyuvan a la transparencia fiscal y a la rendición de cuentas. Lo anterior permitirá establecer las salidas del sistema para, en función de ello, identificar los datos de entrada y las bases de su procesamiento.

Los sistemas de información se consideran como integrados, cuando fusionan los correspondientes a cada área involucrada y forman un solo sistema.



**NOTAS A LOS ESTADOS FINANCIEROS  
DEL 01 DE ENERO AL 31 DE OCTUBRE DE 2025  
(Cifras en Pesos)**

**5. Políticas de contabilidad significativas**

**a) Efectos de la inflación en la información financiera**

Para el caso de este organismo paraestatal, el efecto de la economía de la inflación no aplica sus efectos en la información financiera generada.

**b) Efectivo y equivalentes de efectivo**

En el caso de las operaciones bancarias, de manera inmediata son registradas en la contabilidad, así como los rendimientos financieros de las cuentas asociadas específicas, ya que dicha información se requiere para que los demás departamentos del consejo puedan remitirla a las entidades de fiscalización y control.

**c) Inversiones financieras**

No aplica.

**d) Instrumentos financieros derivados.**

No aplica.

**e) Bienes muebles e inmuebles**

La compra de estos bienes, después de finalizar su proceso de adquisición y entrega de estos, es registrada en contabilidad para su anexo al inventario por parte del departamento de recursos materiales, y su elaboración del resguardo correspondiente.

**f) Provisiones**

El registro de los pasivos, más común mente las operaciones con proveedores, es menor a los 90 días naturales ya que por la naturaleza de su contratación así se llega a estipular.

**g) Beneficios empleados**

No aplica.

**NOTAS A LOS ESTADOS FINANCIEROS  
DEL 01 DE ENERO AL 31 DE OCTUBRE DE 2025  
(Cifras en Pesos)**

**h) Patrimonio**

La compra de estos bienes después de finalizar su proceso de adquisición y entrega de estos es registrada en contabilidad para su anexo al inventario por parte del departamento de recursos materiales, y su elaboración del resguardo correspondiente.

**i) Reconocimiento de Ingresos**

Cuando nace el derecho de cobro se procede al registro del mismo en contabilidad de acuerdo con los momentos contables previstos en la ley general de contabilidad gubernamental.

**j) Reconocimiento de gastos**

Cuando se hace exigible su pago, también se procede al registro del mismo en contabilidad de acuerdo con los momentos contables previstos en la ley general de contabilidad gubernamental.

**6. Posición en moneda extranjera y protección por riesgo cambiario**

No aplica.

**7. Reporte analítico del activo**

Debe mostrar la siguiente información:

- a) Vida útil o porcentajes de depreciación, deterioro o amortización utilizados en los diferentes tipos de activos:
- b) Cambios en el porcentaje de depreciación o valor residual de los activos:

NOTAS A LOS ESTADOS FINANCIEROS  
DEL 01 DE ENERO AL 31 DE OCTUBRE DE 2025  
(Cifras en Pesos)

Porcentajes de depreciación

Cuenta	Concepto	Años de vida útil	% de depreciación anual
1.2.3	Bienes inmuebles, infraestructura y construcciones en proceso		
1.2.3.2	Viviendas	50	2
1.2.3.3	Edificios no habitacionales	30	3.3
1.2.3.4	Infraestructura	25	4
1.2.3.9	Otros bienes inmuebles	20	5
1.2.4	Bienes muebles		
1.2.4.1	Mobiliario y equipo de administración		
1.2.4.1.1	Muebles de oficina y estantería	10	10
1.2.4.1.2	Muebles, excepto de oficina y estantería	10	10
1.2.4.1.3	Equipo de cómputo y de tecnologías de la información	3	33.3
1.2.4.1.9	Otros mobiliarios y equipos de administración	10	10
1.2.4.2	Mobiliario y equipo educacional y recreativo		
1.2.4.2.1	Equipos y aparatos audiovisuales	3	33.3
1.2.4.2.2	Aparatos deportivos	5	20
1.2.4.2.3	Cámaras fotográficas y de video	3	33.3
1.2.4.2.9	Otro mobiliario y equipo educacional y recreativo	5	20



**NOTAS A LOS ESTADOS FINANCIEROS  
DEL 01 DE ENERO AL 31 DE OCTUBRE DE 2025  
(Cifras en Pesos)**

1.2.4.3	Equipo e instrumental médico y de laboratorio		
1.2.4.3.1	Equipo médico y de laboratorio	5	20
1.2.4.3.2	Instrumental médico y de laboratorio	5	20
1.2.4.4	Equipo de transporte		
1.2.4.4.1	Automóviles y equipo terrestre	5	20
1.2.4.4.2	Carrocerías y remolques	5	20
1.2.4.4.3	Equipo aeroespacial	5	20
1.2.4.4.4	Equipo ferroviario	5	20
1.2.4.4.5	Embarcaciones	5	20
1.2.4.4.9	Otros equipos de transporte	5	20
1.2.4.5	Equipo de defensa y seguridad	*	*
1.2.4.6	Maquinaria, otros equipos y herramientas		
1.2.4.6.1	Maquinaria y equipo agropecuario	10	10
1.2.4.6.2	Maquinaria y equipo industrial	10	10
1.2.4.6.3	Maquinaria y equipo de construcción	10	10
1.2.4.6.4	Sistemas de aire acondicionado, calefacción y de refrigeración Industrial y comercial	10	10
1.2.4.6.5	Equipo de comunicación y telecomunicación	10	10
1.2.4.6.6	Equipos de generación eléctrica, aparatos y accesorios eléctricos	10	10

NOTAS A LOS ESTADOS FINANCIEROS  
DEL 01 DE ENERO AL 31 DE OCTUBRE DE 2025  
(Cifras en Pesos)

1.2.4.6.7	Herramientas y máquinas-herramienta	10	10
1.2.4.6.9	Otros equipos	10	10
1.2.4.8	Activos biológicos		
1.2.4.8.1	Bovinos	5	20
1.2.4.8.2	Porcinos	5	20
1.2.4.8.3	Aves	5	20
1.2.4.8.4	Ovinos y caprinos	5	20
1.2.4.8.5	Peces y acuicultura	5	20
1.2.4.8.6	Equinos	5	20
1.2.4.8.7	Especies menores y de zoológico	5	20
1.2.4.8.8	Árboles y plantas	5	20
1.2.4.8.9	Otros activos biológicos	5	20

8. Fideicomisos, mandatos y análogos

Se deberá informar:

Por ramo administrativo que los reporta:

No aplica.

Enlistar los de mayor monto de disponibilidad, relacionando aquéllos que conforman el 80% de las disponibilidades:

No aplica.



**NOTAS A LOS ESTADOS FINANCIEROS  
DEL 01 DE ENERO AL 31 DE OCTUBRE DE 2025  
(Cifras en Pesos)**

**9. Reporte de la recaudación**

- a) Análisis del comportamiento de la recaudación correspondiente al ente público o cualquier tipo de ingreso, de forma separada los ingresos locales de los federales:

Los ingresos obtenidos y recaudados por el Consejo Estatal de Coordinación del Sistema Nacional de Seguridad Pública están contenidos en la ley de presupuesto de egresos del Estado de Puebla para el ejercicio fiscal 2025.

Adicionalmente registra ingresos por concepto de rendimientos financieros de sus cuentas bancarias y sus inversiones, así como ingresos por conceptos de venta de bienes y servicios, los cuales se detallan en las notas de desglose.

- b) Proyección de la recaudación e ingresos en el mediano plazo:

No aplica.

**10. Información sobre la deuda y el reporte analítico de la deuda**

No aplica.

**11. Calificaciones otorgadas**

Informar, tanto del ente público como cualquier transacción realizada, que haya sido sujeta a una calificación crediticia:

No aplica

**12. Proceso de mejora**

Principales políticas de control interno: respecto a las políticas de control interno se encuentran dentro de los principios generales de racionalidad, austeridad y disciplina presupuestal, los cuales son aprobados por contraloría del Estado.

**NOTAS A LOS ESTADOS FINANCIEROS  
DEL 01 DE ENERO AL 31 DE OCTUBRE DE 2025  
(Cifras en Pesos)**

**13. Información por segmentos**

Cuando se considere necesario se podrá revelar la información financiera de manera segmentada debido a la diversidad de las actividades y operaciones que realizan los entes públicos, ya que la misma proporciona información acerca de las diferentes actividades operativas en las cuales participa, de los productos o servicios que maneja, de las diferentes áreas geográficas, de los grupos homogéneos con el objetivo de entender el desempeño del ente, evaluar mejor los riesgos y beneficios del mismo; y entenderlo como un todo y sus partes integrantes.

Consecuentemente, esta información contribuye al análisis más preciso de la situación financiera, grados y fuentes de riesgo.

Ninguna para el periodo que se reporta.

**14. Eventos posteriores al cierre**

El ente público informará el efecto en sus estados financieros de aquellos hechos ocurridos en el periodo posterior al que informa, que proporcionan mayor evidencia sobre eventos que le afectan económicamente y que no se conocían a la fecha de cierre.

No se reporta alguno para el periodo que se informa.

**15. Partes relacionadas**

Se debe establecer por escrito que no existen partes relacionadas que pudieran ejercer influencia significativa sobre la toma de decisiones financieras y operativas:

No aplica.

**16. Responsabilidad sobre la presentación razonable de la información contable**

Los Estados Financieros deberán estar rubricados en cada página de estos e incluir al final la siguiente leyenda:

"Bajo protesta de decir verdad declaro que los estados financieros y sus notas, son razonablemente correctos y son responsabilidad del emisor".

**NOTAS A LOS ESTADOS FINANCIEROS  
DEL 01 DE ENERO AL 31 DE OCTUBRE DE 2025  
(Cifras en Pesos)**

**b) NOTAS DE DESGLOSE**

**I. NOTAS AL ESTADO DE ACTIVIDADES**

**Ingresos y Otros Beneficios**

**Ingresos de Gestión**

El monto total de los ingresos y otros beneficios son integrados por productos de tipo corriente, derechos, transferencias, asignaciones, subsidios y otras ayudas que a continuación, se indica:

Concepto	Al 31 de octubre de 2025	2024
Productos de tipo corriente	12,555,796.46	32,738,476.53
Aprovechamientos de tipo corriente	0.00	0.00
Ingresos por ventas de bienes y servicios	10,314,151.08	45,598,697.78
<b>Total</b>	<b>22,869,947.54</b>	<b>78,337,174.31</b>

**Participaciones, Aportaciones, Convenios, Incentivos Derivados de la Colaboración Fiscal, Fondos Distintos de Aportaciones, Transferencias, Asignaciones, Subsidios y Subvenciones, y Pensiones y Jubilaciones**

Concepto	Al 31-octubre-2025	2024
Transferencias, Asignaciones, subsidios y subvenciones y pensiones	501,912,081.32	568,218,453.19
<b>Total</b>	<b>501,912,081.32</b>	<b>568,218,453.19</b>

**Otros Ingresos y Beneficios**

Concepto	Al 31-octubre-2025	2024
Otros ingresos y beneficios varios	259.83	354.09
<b>Total</b>	<b>259.83</b>	<b>354.09</b>

**NOTAS A LOS ESTADOS FINANCIEROS  
DEL 01 DE ENERO AL 31 DE OCTUBRE DE 2025  
(Cifras en Pesos)**

**Gastos y Otras Pérdidas**

**Gastos de Funcionamiento**

**Servicios Personales**

El rubro de servicios personales son erogaciones del capítulo 1000 dentro del clasificador por objeto del gasto y muestra los importes devengados al 31 de octubre de 2025, se integra de la siguiente manera:


Concepto	Al 31-octubre-2025	2024
Remuneraciones a personal de carácter transitorio	76,351,287.36	105,722,724.68
Remuneraciones adicionales y especiales	0.00	12,034,863.92
<b>Total</b>	<b>76,351,287.36</b>	<b>117,757,588.60</b>

**Materiales y Suministros**

Los materiales y suministros corresponden a las erogaciones del capítulo 2000 dentro del clasificador por objeto del gasto, por la adquisición de toda clase de bienes e insumos requeridos por este Organismo del 01 de enero al 31 de octubre de 2025, integrado de la siguiente manera:

Concepto	Al 31-octubre-2025	2024
Materiales de administración	329,549.84	2,856,244.33
Alimentos y utensilios	10,801,140.17	34,767,667.22
Materias primas y materiales de producción, comercialización	0.00	0.00
Materiales y artículos de construcción y reparación	183,875.24	483,011.28
Productos químicos, farmacéuticos y de laboratorio	5,801,306.44	10,053,100.53
Combustibles, lubricantes y aditivos	1,220,300.13	1,750,302.64
Vestuario, blancos, prendas de protección y art. deportivos	55,134.13	57,762,983.71
Materiales y suministros para seguridad	408,726.00	88,620,634.89
Herramientas, refacciones y accesorios menores	44,829.46	955,233.58
<b>Total</b>	<b>18,844,861.41</b>	<b>197,249,178.18</b>

En el mes de septiembre se realiza la reclasificación en el momento devengado de algunas partidas del capítulo 2000 con la finalidad de reflejar los importes correctos.





**NOTAS A LOS ESTADOS FINANCIEROS  
DEL 01 DE ENERO AL 31 DE OCTUBRE DE 2025  
(Cifras en Pesos)**

**Servicios Generales**


La cuenta de servicios generales corresponde a las erogaciones del capítulo 3000 dentro del clasificador por objeto del gasto comprendiendo servicios básicos para el cumplimiento de las actividades relacionadas a la función de este Organismo realizadas al 31 de octubre de 2025 y se desglosan de la siguiente forma:

Concepto	Al 31-octubre-2025	2024
Servicios básicos	8,258,043.83	41,857,646.47
Servicios de arrendamiento	1,561,092.09	5,749,439.25
Servicios profesionales científicos, técnicos y otros servicios	43,765,482.38	82,191,048.55
Servicios financieros, bancarios y comerciales	631,186.81	669,925.43
Servicios de instalación, reparación, mantenimiento y conservación	8,950,340.41	46,089,188.44
Servicios de comunicación social y publicidad	24,600.00	659,478.83
Servicios de traslado y viáticos	1,101,453.15	920,777.15
Servicios oficiales	295,659.15	2,245,728.01
Otros servicios generales	1,675,015.36	3,251,789.39
<b>Total</b>	<b>66,262,873.18</b>	<b>183,635,021.52</b>

**Transferencias, Asignaciones, Subsidios y Otras Ayudas**

La cuenta de transferencias, asignaciones, subsidios y otras ayudas, corresponde a las erogaciones del capítulo 4000 dentro del clasificador por objeto del gasto. En el mes de mayo se realizó una reclasificación por la cantidad de \$9,282.00 la cual correspondía a otra partida, dejando solo lo correspondiente a la partida de Ayudas. Al 31 de octubre de 2025 en este rubro se realizaron las siguientes erogaciones:

Concepto	Al 31-octubre-2025	2024
Transferencias al resto del sector público	0.00	128,939,055.05
Subsidios y subvenciones	0.00	0.00
Ayudas sociales	25,000.00	0.00
<b>Total</b>	<b>25,000.00</b>	<b>128,939,055.05</b>



**NOTAS A LOS ESTADOS FINANCIEROS  
DEL 01 DE ENERO AL 31 DE OCTUBRE DE 2025  
(Cifras en Pesos)**

**Participaciones y Aportaciones**

Concepto	Al 31-octubre-2025	2024
Participaciones	0.00	0.00
Aportaciones	0.00	0.00
Convenios	0.00	0.00
<b>Total</b>	<b>0.00</b>	<b>0.00</b>

**Otros Gastos y Pérdidas Extraordinarias**

Esta cuenta está integrada por las Depreciaciones de bienes muebles, otros gastos y la inversión pública no capitalizable. Comprenden los flujos de salida de recursos incurridos por este Ente público no considerado en los gastos de funcionamiento y sus clasificaciones. En el mes de octubre de 2025 este rubro refleja un incremento debido a que se dieron de baja 12430 bienes muebles por obsolescencia, las bajas fueron autorizadas en la primera sesión ordinaria 2025, punto de acuerdo CECSNSP/I-ORD/VI-5/2025 y Acta de depuración y cancelación de saldos de fecha 30 de septiembre de 2025 firmada por el Órgano Interno de Control.

Concepto	Al 31-octubre-2025	2024
Estimaciones, depreciaciones, deterioros, obsolescencias y amortizaciones	42,322,845.06	32,100,874.37
Otros gastos	50.25	1.58
Inversión pública no capitalizable	0.00	0.00
<b>Total</b>	<b>42,322,895.31</b>	<b>32,100,875.95</b>

**II. NOTAS AL ESTADO DE SITUACIÓN FINANCIERA**

**Activo**

**Efectivo y Equivalentes**

En el apartado de efectivo y equivalentes, se refleja un saldo en moneda de curso legal, el cual corresponde al saldo total en las diversas cuentas bancarias que maneja el Consejo Estatal de Coordinación del Sistema Nacional de Seguridad Pública. Con un saldo expresado en pesos al 31 de octubre y se describe a continuación:

Concepto	Al 31-octubre-2025	2024
Bancos	400,075,315.11	137,406,292.23
<b>Total</b>	<b>400,075,315.11</b>	<b>137,406,292.23</b>



NOTAS A LOS ESTADOS FINANCIEROS  
DEL 01 DE ENERO AL 31 DE OCTUBRE DE 2025  
(Cifras en Pesos)

**Derechos a Recibir Efectivo y Equivalentes, y Bienes o Servicios a Recibir**

El saldo del rubro derechos a recibir en efectivo y equivalentes al 31 de octubre de 2025 corresponde a las cuentas por cobrar a corto plazo, integrándose por deudores diversos por cobrar a corto plazo.

Dentro del saldo de las cuentas por cobrar a corto plazo se encuentra el deudor Consejo Estatal de Seguridad Pública con un monto de \$1,867,694.11 que no corresponden a esta administración, toda vez que se derivan de saldos iniciales por actuaciones de administraciones anteriores y que se encuentran en proceso de resolución por la autoridad competente en atención a la demanda interpuesta por el Consejo ante la Fiscalía General del estado con número de expediente 2370/2017/uat-04, en conjunto con su respectiva ratificación, de la cual se validó la correcta actuación legal por parte del ente, esto con la finalidad de deslindar responsabilidades y dar el seguimiento administrativo correspondiente.

En la cuenta de deudores diversos una parte de dicho saldo corresponde a Laredo Torres Carlos Bulmaro con un monto de \$6,125,252.00 exservidor público de este ente; del cual se derivó el juicio número 744/2016 mismo que se encuentra en trámite, asimismo se solicitó al Juzgado Vigésimo Octavo de lo Civil de la Ciudad de México dar continuidad procesal a la litis que nos ocupa, en virtud de no existir juicio sucesorio a nombre de Carlos Bulmaro Laredo Torres. Del importe de \$321,285.56 que corresponden a viáticos por comprobar y transferencias que realizó esta misma persona, cabe hacer mención que dicho saldo corresponde a saldos iniciales de la administración actual por lo que solo le corresponde dar seguimiento y realizar las actuaciones pertinentes para la recuperación o aprobación de la incobrabilidad del saldo referido.

Así mismo se presenta denuncia ante la Fiscalía General del Estado de Puebla el 3 de julio de 2019 expediente 340/2019/FECC/UI-A-III por el tema de "deudores diversos" en contra de C. Juan Manuel Torres Castellanos, Néstor Noé Camacho Mendoza, Cesar Tamez González, Raúl Hernández Rivera y German Gabriel Rodríguez Maldonado. Por un monto de \$96,286.69 (Noventa y seis mil doscientos ochenta y seis pesos 69/100 M.N.), del cual el 11 de agosto de 2025 se remitió oficio al agente del Ministerio Público para solicitar informaran de los actos de investigación que se han realizado para el esclarecimiento de los hechos y poder acreditar la responsabilidad del procesado.

Concepto	Hasta 90 días	Hasta 180 días	Hasta 365 días	Hasta Más 365 días	Total al 31 de oct 2025	Total 2024
Otras cuentas por cobrar a corto plazo	\$0.00	\$0.00	\$0.00	6,318,024.45	6,318,024.45	6,318,024.45
Deudores diversos a corto plazo	\$14,160.00	\$0.00	\$0.00	6,530,598.25	6,544,758.25	6,542,824.25
<b>Total</b>	<b>\$14,160.00</b>	<b>\$0.00</b>	<b>\$0.00</b>	<b>12,848,622.70</b>	<b>12,862,782.70</b>	<b>12,860,848.70</b>

**NOTAS A LOS ESTADOS FINANCIEROS  
DEL 01 DE ENERO AL 31 DE OCTUBRE DE 2025  
(Cifras en Pesos)**

**Derechos a recibir bienes y servicios**

El saldo de los anticipos a contratistas de obra pública es representado por las obligaciones contraídas por obra, al 31 de octubre no hay operaciones en este rubro.

Concepto	Hasta 90 días	Hasta 180 días	Hasta 365 días	Total al 31 de oct 2025	Total 2024
Anticipo a contratistas por obras públicas a corto plazo	\$0.00	\$0.00	\$0.00	\$0.00	\$0.00
<b>Total</b>	<b>\$0.00</b>	<b>\$0.00</b>	<b>\$0.00</b>	<b>\$0.00</b>	<b>\$0.00</b>

**Inventarios (Bienes Disponibles para su Transformación o Consumo)**

El Consejo Estatal de Coordinación del Sistema Nacional de Seguridad Pública no cuenta con Inventarios que reportar.

Concepto	2025	2024
	\$0.00	\$0.00
<b>Total</b>	<b>\$0.00</b>	<b>\$0.00</b>

**Almacenes**

La cuenta de Almacén al 31 de octubre de 2025 no presenta movimientos en el periodo mencionado.

Concepto	2025	2024
	\$0.00	\$0.00
<b>Total</b>	<b>\$0.00</b>	<b>\$0.00</b>

**Inversiones Financieras a largo plazo**

Concepto	2025	2024
	\$0.00	\$0.00
<b>Total</b>	<b>\$0.00</b>	<b>\$0.00</b>





**NOTAS A LOS ESTADOS FINANCIEROS  
DEL 01 DE ENERO AL 31 DE OCTUBRE DE 2025  
(Cifras en Pesos)**

**Bienes Muebles, Inmuebles e Intangibles**

Concepto	Al 31-octubre-2025	2024
Bienes Inmuebles, Infraestructura y Construcciones en proceso	737,286.47	737,286.47
Bienes muebles	1,001,210,909.59	1,144,928,222.02
Activos Intangibles	120,976,642.74	120,976,642.74
<b>Total</b>	<b>1,122,924,838.80</b>	<b>1,266,642,151.23</b>

Es importante señalar que en atención al acuerdo CECSNSP-I-ORD/IV.2/2019 el patrimonio del fideicomiso del fondo de seguridad pública se incorpora al patrimonio del Consejo Estatal de Coordinación del Sistema Nacional de Seguridad Pública, 815 bienes por un monto de \$7,641,475.51 según acta de la "I" Sesión del Consejo Estatal de Coordinación de Sistema Nacional de Seguridad Pública de dos mil diecinueve y atendiendo al procedimiento de extinción del fideicomiso se envió oficio No CECSNSP/SE/0569/2019, a la Secretaría de Finanzas para que en su calidad de fideicomitente, indique el procedimiento a seguir para el destino final de los mismos.

Por lo que se reclasificó de la cuenta de aportaciones a la cuenta de patrimonio pendiente de formalizar.

De conformidad a la desincorporación del Centro de Control, Comando, Coordinación, Comunicaciones, Cómputo e Inteligencia (C5) perteneciente a la Secretaría de Seguridad Pública mediante actas de transferencias de fechas 28 de noviembre 2019 y 27 de febrero 2020, con antecedente:

*"Derivado del DECRETO del Ejecutivo del Estado, por el que expide el Reglamento Interior de la Secretaría de Seguridad Pública; publicado en el Periódico Oficial del Estado el 28 de noviembre de 2019, Número 18, Décima sección, tomo DXXXV, que entró en vigor al día siguiente de su publicación, en el que los artículos Transitorios Segundo y Noveno establecen que:*

*SEGUNDO. A partir de la entrada en vigor del presente Decreto, se abroga el Reglamento Interior de la Secretaría de Seguridad Pública publicado el cinco de enero de dos mil diecisiete y quedan sin efecto todas aquellas disposiciones que contravengan lo dispuesto en el presente Reglamento;*

*NOVENO. Dentro de los noventa días naturales a partir de la entrada en vigor del presente, la Persona Titular de la Secretaría expedirá el Manual de Organización correspondiente, a través de las instancias competentes, y las demás Unidades*

**NOTAS A LOS ESTADOS FINANCIEROS  
DEL 01 DE ENERO AL 31 DE OCTUBRE DE 2025  
(Cifras en Pesos)**

*Administrativas deberán concluir los procesos de transferencia de los asuntos y recursos a su cargo que procedan, con la asesoría y apoyo de las Direcciones Generales Jurídicas y de administración.", por lo que, el Centro de Control, Comando, Comunicaciones y Cómputo (actualmente Centro de Control, Comando, Coordinación, Comunicaciones, Cómputo e Inteligencia C5) deja de depender jerárquicamente del Secretario Ejecutivo del Consejo Estatal de Coordinación del Sistema Nacional de Seguridad Pública, en apego a lo previsto por el numeral 54 de dicho ordenamiento que establece lo siguiente:*

*El C5 estará a cargo de una o un coordinador general, quien dependerá directamente de la Secretaría de Inteligencia e Investigación y su titular tendrá, además las atribuciones establecidas en el artículo 15 del reglamento antes referido, las siguientes... ", por lo cual dicha unidad administrativa dependerá directamente de la Subsecretaría de Inteligencia de la Secretaría de Seguridad Pública, quien tendrá como función la de instruir la operación y administración del Centro de Control, Comando, Coordinación, Comunicaciones, Cómputo e Inteligencia (C5), así como la de operar los servicios de atención a la ciudadanía y la infraestructura de seguridad pública en los tres órdenes de gobierno. Asimismo, encargarse de dirigir la operación de la infraestructura tecnológica y de información con el fin de proveer los servicios tecnológicos a las instancias adscritas la Secretaría de Seguridad Pública del Estado";*

En la que intervinieron como OTORGANTE el C. Luis Eduardo Méndez Cacho, Secretario Ejecutivo del Consejo Estatal de Coordinación del Sistema Nacional de Seguridad Pública y quien RECIBIÓ Vicealmirante Miguel Idelfonso Amézaga Ramírez Secretario de la Secretaría de Seguridad Pública del Estado de Puebla, y la TITULAR del órgano Interno de control C. Alejandra Reyes González; está pendiente de REGISTRO CONTABLE la cantidad a VALOR DE FACTURA de \$98,594,348.25 en las cuentas de Activo: "Mobiliario y equipo de oficina", "Vehículos y equipo de transporte", debido a que se está iniciando el trámite ante la Secretaría de Administración.

Posteriormente se seguirán los lineamientos del punto 6. depreciación, deterioro y amortización, del ejercicio y acumulada de bienes, mencionado en el acuerdo por el que se reforman las reglas específicas del registro y valoración del patrimonio del Consejo Nacional de Armonización Contable (CONAC) publicado en el Diario Oficial de la Federación el 13 de diciembre de 2011, Última reforma publicada DOF 27-12-2017.

Es importante mencionar que en el mes de octubre de 2025 se realiza la cancelación de saldos de 12430 bienes muebles autorizado mediante la primera sesión ordinaria de consejo según punto de acuerdo CECSNSP/I-ORD/VI/2025 y Acta de cancelación y depuración de saldos contables firmada por el C. Gabriel Herrera Alfaro en representación del Órgano Interno de Control de fecha 30 de septiembre de 2025.



**NOTAS A LOS ESTADOS FINANCIEROS  
DEL 01 DE ENERO AL 31 DE OCTUBRE DE 2025  
(Cifras en Pesos)**

**Estimaciones y Deterioros**

Concepto	Al 31-octubre-2025	2024
Depreciación, deterioro y amortización acumulada de bienes	- 995,721,949.56	- 973,896,767.22
<b>Total</b>	<b>- 995,721,949.56</b>	<b>- 973,896,767.22</b>

El valor de las depreciaciones de activos fijos adquiridos se aplica en la subcuenta depreciaciones, dentro de la cuenta de patrimonio. El reconocimiento inicial de estos activos está valuado al costo de adquisición en concordancia con el postulado básico de valuación.

El método de depreciación, tasas de depreciación y criterios de aplicación se calcularon conforme a los parámetros de la "guía de vida útil estimada y porcentajes de depreciación" emitidos por el CONAC, por lo que el procedimiento de esta se llevó a cabo por el método de línea recta.

**Porcentajes de Depreciación**

Concepto	Depreciación Anual %
Bienes Inmuebles, Infraestructura y Construcciones en proceso	3.30
Bienes muebles	10.00
Activos Intangibles	

**Otros Activos**

Concepto	2025	2024
Otros Activos No circulantes	-	-
<b>Total</b>	<b>-</b>	<b>-</b>



**NOTAS A LOS ESTADOS FINANCIEROS  
DEL 01 DE ENERO AL 31 DE OCTUBRE DE 2025  
(Cifras en Pesos)**

**PASIVO**

**Cuentas por Pagar**

El saldo de las cuentas por pagar se integra por el importe que se tiene por pagar a los proveedores, acreedores diversos (otras cuentas por pagar a corto plazo) y retenciones y contribuciones a corto plazo, los cuales se describen como sigue:

Concepto	Hasta 90 días	Hasta 180 días	Hasta 365 días	Más de 365 días	Total al 31 de octubre 2025	Total 2024
Servicios personales por pagar a c/plazo.	4,477.17	159,729.76	43,718.05	3,541,948.24	3,749,873.22	3,730,780.04
Proveedores por pagar a corto plazo	401,368.86	0.00	4,898,333.16	3,073,702.92	8,373,404.94	47,341,841.32
Transferencias otorgadas por pagar a corto plazo.	0.00	0.00	0.00	0.00	0.00	35,399,630.78
Retenciones y contribuciones a pagar a corto plazo.	1,143,803.27	0.00	0.00	0.00	1,143,803.27	4,483,133.75
Otras cuentas por pagar a c/plazo.	0.00	0.00	0.00	344,063.16	344,063.16	340,044.77
<b>Total cuentas por pagar a corto plazo</b>	<b>1,549,649.30</b>	<b>159,729.76</b>	<b>4,942,051.21</b>	<b>6,959,714.32</b>	<b>13,611,144.59</b>	<b>91,295,430.66</b>

**Documentos por Pagar**

Este Ente no cuenta con documentos por pagar de corto ni de largo plazo.

Concepto	Hasta 90 días	Hasta 180 días	Hasta 365 días	Más de 365 días	2025	Total 2024
Documentos por pagar a corto plazo	0.00	0.00	0.00	0.00	0.00	0.00
<b>Total</b>	<b>0.00</b>	<b>0.00</b>	<b>0.00</b>	<b>0.00</b>	<b>0.00</b>	<b>0.00</b>

Concepto	Hasta 90 días	Hasta 180 días	Hasta 365 días	Más de 365 días	2025	Total 2024
Documentos por pagar a largo plazo	0.00	0.00	0.00	0.00	0.00	7,152.77
<b>Total</b>	<b>0.00</b>	<b>0.00</b>	<b>0.00</b>	<b>0.00</b>	<b>0.00</b>	<b>7,152.77</b>



**NOTAS A LOS ESTADOS FINANCIEROS  
DEL 01 DE ENERO AL 31 DE OCTUBRE DE 2025  
(Cifras en Pesos)**

**Pasivos diferidos**

Concepto	2025	2024
Pasivos diferidos a corto plazo	0.00	0.00
<b>Total</b>	<b>0.00</b>	<b>0.00</b>

**Fondos y Bienes de Terceros en Garantía y/o Administración (a corto y largo plazo)**

Concepto	2025	2024
Fondos y bienes de terceros en garantía	0.00	0.00
<b>Total</b>	<b>0.00</b>	<b>0.00</b>

**Provisiones**

Concepto	2025	2024
Provisiones a corto plazo	0.00	0.00
<b>Total</b>	<b>0.00</b>	<b>0.00</b>

**Otros Pasivos**

Concepto	2025	2024
Otros pasivos a corto plazo (Ingresos por clasificar)	0.00	39.10
<b>Total</b>	<b>0.00</b>	<b>39.10</b>



NOTAS A LOS ESTADOS FINANCIEROS  
DEL 01 DE ENERO AL 31 DE OCTUBRE DE 2025  
(Cifras en Pesos)

III. NOTAS AL ESTADO DE VARIACIONES EN LA HACIENDA PÚBLICA  
Patrimonio

La cuenta de Patrimonio muestra los cambios ocurridos en el patrimonio al 31 de octubre de 2025, integrado por los siguientes saldos:

Concepto	Al 31-octubre-2025	2024
HACIENDA PÚBLICA/ PATRIMONIO	649,749,492.15	351,709,902.41
<b>Total</b>	<b>649,749,492.15</b>	<b>351,709,902.41</b>

Patrimonio Contribuido

Concepto	Al 31-octubre-2025	2024
Aportaciones	455,070,297.98	455,070,297.98
<b>Total</b>	<b>455,070,297.98</b>	<b>455,070,297.98</b>

Patrimonio Generado

Concepto	Al 31-octubre-2025	2024
Resultados del Ejercicio (Ahorro / Desahorro)	320,475,457.83	-13,125,737.71
Resultados de Ejercicios anteriores	-36,794,037.87	-20,246,742.75
Rectificaciones de resultados de ejercicios anteriores	-89,002,225.79	-69,987,915.11
Cambios en políticas contables	-90,732,127.02	-71,738,989.29
Cambios por errores contables	1,729,901.23	1,751,074.18
<b>Total</b>	<b>194,679,194.17</b>	<b>-103,360,395.57</b>

En la cuenta de aportaciones las adquisiciones de bienes muebles e intangibles dentro del mismo ejercicio afectan directamente al resultado del ejercicio específicamente a la cuenta denominada ahorro / desahorro del ejercicio. Y cuando se realiza el cierre del ejercicio de la cuenta pública, dichos saldos se verán reflejados como saldos iniciales del siguiente ejercicio fiscal, en la cuenta de hacienda pública / patrimonio generado.



NOTAS A LOS ESTADOS FINANCIEROS  
DEL 01 DE ENERO AL 31 DE OCTUBRE DE 2025  
(Cifras en Pesos)

IV. NOTAS AL ESTADO DE FLUJOS DE EFECTIVO

Efectivo y Equivalentes

El análisis de los saldos iniciales y finales que figuran en la última parte del estado de flujo de efectivo en la cuenta de efectivo y equivalentes es como sigue:

Concepto	Al 31-octubre-2025	2024
Efectivo	0.00	0.00
Bancos/ Tesorería	400,075,315.11	137,406,292.23
Bancos/ Dependencias y otros	0.00	0.00
Inversiones Temporales (Hasta 3 meses)	0.00	0.00
Fondos con afectación específica	0.00	0.00
Depósitos de fondos de terceros en garantía y/o administración	0.00	0.00
Otros efectivos y equivalentes	0.00	0.00
<b>Total Efectivo y equivalentes</b>	<b>400,075,315.11</b>	<b>137,406,292.23</b>

Adquisiciones de Actividades de Inversión efectivamente pagadas

Concepto	2025	2024
Terrenos	0.00	0.00
Viviendas	0.00	0.00
Edificios no Habitacionales	0.00	0.00
Infraestructura	0.00	0.00
Construcciones en proceso en bienes de dominio público	0.00	0.00
Construcciones en proceso en bienes propios	0.00	0.00
Otros bienes inmuebles	0.00	0.00
<b>Total de aplicación de efectivo para bienes inmuebles</b>	<b>0.00</b>	<b>0.00</b>

NOTAS A LOS ESTADOS FINANCIEROS  
DEL 01 DE ENERO AL 31 DE OCTUBRE DE 2025  
(Cifras en Pesos)

Concepto	2025	2024
Mobiliario y equipo de administración	0.00	4,135,715.71
Mobiliario y equipo educacional y recreativo	0.00	1,158,020.59
Equipo e instrumental médico y de laboratorio	0.00	377,999.98
Vehículos y equipo de transporte	0.00	9,109,693.28
Equipo de defensa y seguridad	0.00	0.00
Maquinaria, Otros equipo y herramientas	0.00	7,523,120.07
Colecciones, obras de arte y objetos valiosos	0.00	0.00
Activos Biológicos	0.00	0.00
<b>Total aplicación de efectivo para Bienes muebles</b>	<b>0.00</b>	<b>22,304,549.63</b>

Concesiones y Franquicias	0.00	0.00
Licencias	0.00	3,176,999.30
Otros Activos Intangibles	0.00	0.00
<b>Total de Aplicación de efectivo por activos intangibles</b>	<b>0.00</b>	<b>3,176,999.30</b>

Concepto	2025	2024
Bienes inmuebles	0.00	0.00
Bienes muebles	0.00	22,304,549.63
Activos Intangibles	0.00	3,176,999.30
Otros activos intangibles	0.00	0.00
<b>Total de Aplicación de efectivo por actividades de inversión</b>	<b>0.00</b>	<b>25,481,548.93</b>



NOTAS A LOS ESTADOS FINANCIEROS  
DEL 01 DE ENERO AL 31 DE OCTUBRE DE 2025  
(Cifras en Pesos)

Conciliación de los Flujos de Efectivo Netos de las Actividades de Operación  
y la Cuenta de Ahorro/ Desahorro.

Concepto		Al 31-octubre- 2025	2024
Resultados de ejercicio (Ahorro y desahorro)		320,475,457.83	-13,125,737.71
<b>(+) Movimientos de partidas que no afectan al efectivo</b>		<b>42,758,813.44</b>	<b>109,081,765.62</b>
Intereses, comisiones y otros gastos de la deuda pública	0.00		0.00
Otros gastos y pérdidas extraordinarias	42,322,895.31		32,100,875.95
Inversión pública	0.00		0.00
Incrementos en cuentas por pagar de actividades de operación	435,918.13		76,980,889.67
<b>(-) Movimientos de partidas que no afectan al efectivo</b>		<b>259.83</b>	
Ingresos de operación presupuestarios	259.83		8,654.09
<b>(=) Flujos de efectivo netos de las actividades de operación</b>		<b>363,234,011.44</b>	<b>95,947,373.82</b>

En el rubro de otros gastos y pérdidas extraordinarias se ve incrementado debido a que en el mes de octubre se cargaron en la cuenta contable 5.5.1.8 la depreciación de los saldos de los 12430 bienes muebles que se dieron de baja autorizados en la primera sesión ordinaria, punto de acuerdo CECSNSP/I-ORD/VI/2025.

V. CONCILIACIÓN ENTRE LOS INGRESOS PRESUPUESTARIOS Y CONTABLES, ASÍ COMO ENTRE LOS EGRESOS PRESUPUESTARIOS Y LOS GASTOS CONTABLES.

Concepto	Al 31-octubre-2025	2024
<b>CONCILIACION ENTRE LOS INGRESOS PRESUPUESTARIOS Y CONTABLES</b>		
1. Ingresos presupuestarios	524,782,028.86	646,547,327.50
2. Más ingresos contables no presupuestarios	259.83	8,654.09
3. Menos ingresos presupuestarios no contables	0.00	0.00
<b>4. Ingresos contables</b>	<b>524,782,288.69</b>	<b>646,555,981.59</b>



NOTAS A LOS ESTADOS FINANCIEROS  
DEL 01 DE ENERO AL 31 DE OCTUBRE DE 2025  
(Cifras en Pesos)

**CONCILIACIÓN ENTRE LOS EGRESOS PRESUPUESTARIOS Y GASTOS CONTABLES**

Concepto	Al 31-octubre-2025	2024
1. Total de egresos presupuestarios	161,983,935.53	655,447,122.07
2. Menos egresos presupuestarios no contables	-0.02	27,866,278.72
3. Más gastos contables no presupuestarios	42,322,895.31	32,100,875.95
4. Total de gastos contables (4= 1 - 2 + 3)	204,306,830.86	659,681,719.30

**c) NOTAS DE MEMORIA (CUENTAS DE ORDEN)**

**Cuentas de Orden Contables**

El Consejo Estatal de Coordinación del Sistema Nacional de Seguridad Pública tiene 14 expedientes en materia laboral contemplados como pasivos contingentes al 31 de octubre de 2025 por un importe total estimado de:

Nombre	No. Expediente	Importe
ADRIANA ZARATE MIRANDA	D-76/2017	1,250,288.40
ARACELI LINARES RAMOS	D-382/2019	46,777.85
DANIEL SANCHEZ VELASCO	D-125/2023	614,670.48
ITZUE MORALES FLORES	D-77/2022	878,066.99
JENNIFER MAXIL ZAMORA	D-288/2012	3,968,407.66
JORGE LUIS MUÑOZ DE COTE PAZ	D-347/2012	4,649,532.39
JUAN CARLOS MORALES DE ITA	D-743/2015	2,668,725.19
KARINA HERNANDEZ OLVERA	D-155/2022	891,002.83
MARIA ALEJANDRA PEREZ VAZQUEZ	D-543/2022	2,118,027.55
MARIA DEL CARMEN BAZAN GODINEZ	D-3-1572019	1017,382.95
MICHELLE MARQUEZ MUÑOZ	D-166/2020	612,079.83
MIGUEL ANGEL RAMIREZ GUILLEN	D-872013	5,201,676.45
VICTOR MANUEL MENDEZ GORDILLO	D-3-5372020	1,057,103.21
ODILON CABRERA GAYOSO	D-248/2025	275,765.67
<b>TOTAL</b>		<b>25,447,506.46</b>

Es importante mencionar que del expediente de Adriana López Vélez D-478/2023 se cancela de los registros del Consejo Estatal debido a que a través del oficio CECSNSP/DAJN/166/2025 de fecha 23 de mayo se remitió el expediente referido a la Universidad de las Ciencias Policiales y de la Seguridad del Estado de Puebla, a fin de encargarse de dar continuidad procesal, en virtud de que, a partir del 18 de marzo de 2025 se constituyó como un Organismo Público descentralizado, mismo que formó parte

**NOTAS A LOS ESTADOS FINANCIEROS  
DEL 01 DE ENERO AL 31 DE OCTUBRE DE 2025  
(Cifras en Pesos)**

del acta entrega recepción entre este Consejo Estatal y la ahora Universidad de las Ciencias Policiales.

**Cuentas de Orden Presupuestario**

**Cuentas de Orden Presupuestarias de Ingresos**

En este rubro se encuentra el registro de los momentos contables por cada operación realizada, ya sea de ingresos y/o egresos, conforme a las disposiciones vigentes en el CONAC. En apego al art. 38 de la Ley General de Contabilidad Gubernamental y los acuerdos emitidos por el Consejo Nacional de Armonización Contable; se registran las etapas del presupuesto en cuentas contables establecidas para tal efecto, referente al ingreso: el estimado, modificado, devengado y recaudado, al 31 de octubre de 2025 se integra como sigue:

Concepto	Importe
Ley de ingresos estimada	\$465,899,215.00
Ley de ingresos por ejecutar	\$98,882,600.43
Modificaciones a la ley de ingresos estimada	\$157,765,414.29
Ley de ingresos devengada	\$524,782,028.86
Ley de ingresos recaudada	\$524,782,028.86







NOTAS A LOS ESTADOS FINANCIEROS  
DEL 01 DE ENERO AL 31 DE OCTUBRE DE 2025  
(Cifras en Pesos)

Cuentas de Orden Presupuestarias de Egresos

Concepto	Importe
Presupuesto de egresos aprobado	\$465,899,215.00
Presupuesto de egresos por ejercer	\$440,228,215.31
Modificaciones al presupuesto de egresos aprobado	\$145,595,137.30
Presupuesto de egresos comprometido	\$171,266,196.99
Presupuesto de egresos devengado	\$161,983,935.53
Presupuesto de egresos ejercido	\$161,548,017.42
Presupuesto de egresos pagado	\$161,548,017.42

"Bajo protesta de decir verdad declaramos que los Estados Financieros y sus notas, son razonablemente correctos y son responsabilidad del emisor".

  
Modesto Miguel Cruz García  
Secretario Ejecutivo

  
Arturo Salcedo del Moral  
Director de Administración y Finanzas

CONSEJO ESTATAL DE COORDINACIÓN DEL  
SISTEMA NACIONAL DE SEGURIDAD PÚBLICA  
RFC: CEC0602243PA  
BALANZA DE COMPROBACIÓN DE OCTUBRE 2025

		SALDO ANT.:	CARGOS:	ABONOS:	SALDO:
1	ACTIVO	706,147,550.50	141,179,705.44	183,966,619.20	663,360,636.74
1.1	ACTIVO CIRCULANTE	435,227,348.85	16,457,491.03	38,746,742.07	412,938,097.81
1.1.1	EFFECTIVO Y EQUIVALENTES	422,331,042.15	11,804,108.35	34,059,835.39	400,075,315.11
1.1.1.1	BANCOS/TESORERÍA	422,331,042.15	11,804,108.35	34,059,835.39	400,075,315.11
1.1.1.2	BANORTE	422,331,042.15	11,804,108.35	34,059,835.39	400,075,315.11
1.1.1.2.3	BANORTE	422,331,042.15	11,804,108.35	34,059,835.39	400,075,315.11
1.1.1.2.3.14	BANORTE 5130 FASP FEDERAL 2010	105,992.72	206.29	0.00	106,199.01
1.1.1.2.3.16	BANORTE 0116 CUENTA PUENTE	122,556.81	1,155,916.62	1,155,766.00	122,707.43
1.1.1.2.3.18	BANORTE 4724 NOMINA	1,159,524.00	6,026,816.23	6,039,164.93	1,147,175.30
1.1.1.2.3.21	BANORTE 2073 CUOTAS DE RECUPERACION 2021	1,438.26	8.48	0.00	1,446.74
1.1.1.2.3.27	BANORTE 6467 CUOTAS DE RECUPERACION 2022	3,506,330.10	20,701.81	0.00	3,527,031.91
1.1.1.2.3.30	BANORTE 3354 RECURSO ESTATAL 2022	51.84	0.00	51.84	0.00
1.1.1.2.3.33	BANORTE 9483 CUOTAS DE RECUPERACION 2023	158,754.45	937.31	0.00	159,691.76
1.1.1.2.3.45	BANORTE 5718 CUOTAS DE RECUPERACION 2024	5,659,322.24	36,776.06	1,503,929.26	4,192,169.04
1.1.1.2.3.49	BANORTE 6818 FASP FEDERAL 2025	270,251,899.32	1,558,128.56	8,657,882.11	263,152,145.77
1.1.1.2.3.50	BANORTE 8023 FASP ESTATAL 2025	29,081,696.98	168,638.26	4,807,428.38	24,442,906.86
1.1.1.2.3.51	BANORTE 4702 RECURSO ESTATAL 2025	7,216,714.79	2,249,428.44	2,426,884.87	7,039,258.36
1.1.1.2.3.52	BANORTE 3326 FOFISP FEDERAL 2025	37,495,371.31	207,317.97	3,211,895.00	34,490,794.28
1.1.1.2.3.53	BANORTE 5991 FOFISP ESTATAL 2025	40,074,147.21	210,443.04	6,247,885.00	34,036,705.25
1.1.1.2.3.54	BANORTE 5333 CUOTAS DE RECUPERACION 2025	27,497,242.12	168,789.28	8,948.00	27,657,083.40
1.1.2	DERECHOS A RECIBIR EFFECTIVO O EQUIVALENTES	12,896,306.70	4,653,382.68	4,686,906.68	12,862,782.70
1.1.2.2	CUENTAS POR COBRAR A CORTO PLAZO	6,318,024.45	2,207,590.17	2,207,590.17	6,318,024.45
1.1.2.2.4	CUENTAS POR COBRAR A ENTIDADES FEDERATIVAS Y MUNICIPIOS	0.00	2,207,590.17	2,207,590.17	0.00
1.1.2.2.9	OTRAS CUENTAS POR COBRAR	6,318,024.45	0.00	0.00	6,318,024.45
1.1.2.3	DEUDORES DIVERSOS POR COBRAR A CORTO PLAZO	6,578,282.25	50,288.50	83,812.50	6,544,750.25
1.1.2.3.9	FUNCIONARIOS Y EMPLEADOS	6,578,282.25	50,288.50	83,812.50	6,544,750.25
1.1.2.4	INGRESOS POR RECUPERAR A CORTO PLAZO	0.00	2,395,504.01	2,395,504.01	0.00
1.1.2.4.4	PRODUCTOS POR COBRAR	0.00	2,395,504.01	2,395,504.01	0.00
1.2	ACTIVO NO CIRCULANTE	270,920,201.65	124,722,214.41	145,219,877.13	250,422,538.93
1.2.3	BIENES INMUEBLES, INFRAESTRUCTURA Y CONSTRUCCIONES EN PROCESO	737,286.47	0.00	0.00	737,286.47
1.2.3.1	TERRENOS	737,286.47	0.00	0.00	737,286.47
1.2.3.1.1	TERRENOS	737,286.47	0.00	0.00	737,286.47
1.2.4	BIENES MUEBLES	1,144,928,222.00	0.00	143,717,312.41	1,001,210,909.59
1.2.4.1	MOBILIARIO Y EQUIPO DE ADMINISTRACIÓN	331,343,783.68	0.00	23,298,425.15	308,045,358.53
1.2.4.1.1	MUEBLES DE OFICINA Y ESTANTERÍA	53,663,187.65	0.00	2,461,854.41	51,201,333.24
1.2.4.1.1.1	MUEBLES DE OFICINA Y ESTANTERÍA	53,663,187.65	0.00	2,461,854.41	51,201,333.24
1.2.4.1.2	MUEBLES, EXCEPTO DE OFICINA Y ESTANTERÍA	1,852,926.93	0.00	0.00	1,852,926.93
1.2.4.1.2.1	MUEBLES, EXCEPTO DE OFICINA Y ESTANTERÍA	1,852,926.93	0.00	0.00	1,852,926.93
1.2.4.1.3	EQUIPO DE CÓMPUTO Y DE TECNOLOGÍAS DE LA INFORMACIÓN	249,156,143.62	0.00	16,563,248.91	232,592,894.71
1.2.4.1.3.1	EQUIPO DE CÓMPUTO Y DE TECNOLOGÍAS DE LA INFORMACIÓN	249,156,143.62	0.00	16,563,248.91	232,592,894.71
1.2.4.1.9	OTROS MOBILIARIOS Y EQUIPOS DE ADMINISTRACIÓN	26,671,525.48	0.00	4,273,321.83	22,398,203.65
1.2.4.1.9.1	OTROS MOBILIARIOS Y EQUIPOS DE ADMINISTRACIÓN	26,671,525.48	0.00	4,273,321.83	22,398,203.65
1.2.4.2	MOBILIARIO Y EQUIPO EDUCACIONAL Y RECREATIVO	43,984,757.22	0.00	336,011.39	43,648,745.83
1.2.4.2.1	EQUIPOS Y APARATOS AUDIOVISUALES	3,188,684.47	0.00	43,999.93	3,144,684.54
1.2.4.2.1.1	EQUIPOS Y APARATOS AUDIOVISUALES	3,188,684.47	0.00	43,999.93	3,144,684.54
1.2.4.2.2	APARATOS DEPORTIVOS	851,763.80	0.00	0.00	851,763.80
1.2.4.2.2.1	APARATOS DEPORTIVOS	851,763.80	0.00	0.00	851,763.80
1.2.4.2.3	CÁMARAS FOTOGRÁFICAS Y DE VIDEO	23,534,244.79	0.00	0.00	23,534,244.79
1.2.4.2.3.1	CÁMARAS FOTOGRÁFICAS Y DE VIDEO	23,534,244.79	0.00	0.00	23,534,244.79
1.2.4.2.9	OTRO MOBILIARIO Y EQUIPO EDUCACIONAL Y RECREATIVO	16,410,064.16	0.00	292,011.46	16,118,052.70
1.2.4.2.9.1	OTRO MOBILIARIO Y EQUIPO EDUCACIONAL Y				



CONSEJO ESTATAL DE COORDINACIÓN DEL  
SISTEMA NACIONAL DE SEGURIDAD PÚBLICA  
RFC: CEC0602243PA  
BALANZA DE COMPROBACIÓN DE OCTUBRE 2025

	SALDO ANT.:	CARGOS:	ABONOS:	SALDO:
RECREATIVO	16,410,064.16	0.00	292,011.46	16,118,052.70
1.2.4.3 EQUIPO E INSTRUMENTAL MÉDICO Y DE LABORATORIO	107,614,107.75	0.00	13,108.00	107,600,999.75
1.2.4.3.1 EQUIPO MÉDICO Y DE LABORATORIO	105,937,945.48	0.00	0.00	105,937,945.48
1.2.4.3.1.1 EQUIPO MÉDICO Y DE LABORATORIO	105,937,945.48	0.00	0.00	105,937,945.48
1.2.4.3.2 INSTRUMENTAL MÉDICO Y DE LABORATORIO	1,676,162.27	0.00	13,108.00	1,663,054.27
1.2.4.3.2.1 INSTRUMENTAL MÉDICO Y DE LABORATORIO	1,676,162.27	0.00	13,108.00	1,663,054.27
1.2.4.4 VEHÍCULOS Y EQUIPO DE TRANSPORTE	229,748,470.34	0.00	30,258,992.85	199,489,477.49
1.2.4.4.1 AUTOMÓVILES Y EQUIPO TERRESTRE	224,629,049.17	0.00	30,258,992.85	194,370,056.32
1.2.4.4.1.1 VEHICULOS Y EQUIPO TERRESTRE, DESTINADOS A SERVICIOS PÚBLICOS Y A LA OPERACIÓN DE PROGRAMAS PÚBLICOS	224,629,049.17	0.00	30,258,992.85	194,370,056.32
1.2.4.4.2 CARROCERÍAS Y REMOLQUES	5,119,421.17	0.00	0.00	5,119,421.17
1.2.4.4.2.1 CARROCERÍAS Y REMOLQUES	5,119,421.17	0.00	0.00	5,119,421.17
1.2.4.5 EQUIPO DE DEFENSA Y SEGURIDAD	80,913,429.16	0.00	15,974,073.34	64,939,355.82
1.2.4.5.1 EQUIPO DE DEFENSA Y SEGURIDAD	80,913,429.16	0.00	15,974,073.34	64,939,355.82
1.2.4.6 MAQUINARIA, OTROS EQUIPOS Y HERRAMIENTAS	351,323,673.85	0.00	73,836,701.68	277,486,972.17
1.2.4.6.2 MAQUINARIA Y EQUIPO INDUSTRIAL	44,861.75	0.00	0.00	44,861.75
1.2.4.6.2.1 MAQUINARIA Y EQUIPO INDUSTRIAL	44,861.75	0.00	0.00	44,861.75
1.2.4.6.5 EQUIPO DE COMUNICACIÓN Y TELECOMUNICACIÓN	292,152,912.38	0.00	57,297,069.91	234,855,842.47
1.2.4.6.5.1 EQUIPO DE COMUNICACIÓN Y TELECOMUNICACIÓN	292,152,912.38	0.00	57,297,069.91	234,855,842.47
1.2.4.6.6 EQUIPOS DE GENERACIÓN ELÉCTRICA, APARATOS Y ACCESORIOS ELÉCTRICOS	41,776,224.73	0.00	16,533,381.98	25,242,842.75
1.2.4.6.6.1 EQUIPOS DE GENERACIÓN ELÉCTRICA, APARATOS Y ACCESORIOS ELÉCTRICOS	41,776,224.73	0.00	16,533,381.98	25,242,842.75
1.2.4.6.7 HERRAMIENTAS Y MÁQUINAS-HERRAMIENTA	24,999.16	0.00	6,249.79	18,749.37
1.2.4.6.7.1 HERRAMIENTAS Y MÁQUINAS-HERRAMIENTA	24,999.16	0.00	6,249.79	18,749.37
1.2.4.6.9 OTROS EQUIPOS	17,324,675.83	0.00	0.00	17,324,675.83
1.2.4.6.9.1 EQUIPO PARA SEMAFORIZACIÓN	7,523,120.07	0.00	0.00	7,523,120.07
1.2.4.6.9.5 MAQUINARIA Y EQUIPO DIVERSO	9,801,555.76	0.00	0.00	9,801,555.76
1.2.5 ACTIVOS INTANGIBLES	120,976,642.74	0.00	0.00	120,976,642.74
1.2.5.1 SOFTWARE	27,124,473.29	0.00	0.00	27,124,473.29
1.2.5.1.1 SOFTWARE	27,124,473.29	0.00	0.00	27,124,473.29
1.2.5.4 LICENCIAS	93,852,169.45	0.00	0.00	93,852,169.45
1.2.5.4.1 LICENCIAS INFORMÁTICAS E INTELECTUALES	93,852,169.45	0.00	0.00	93,852,169.45
1.2.5.4.1.1 LICENCIAS INFORMÁTICAS E INTELECTUALES	93,852,169.45	0.00	0.00	93,852,169.45
1.2.6 DEPRECIACIÓN, DETERIORO Y AMORTIZACIÓN ACUMULADA DE BIENES	995,721,949.56	124,722,214.41	1,502,564.72	872,502,299.87
1.2.6.3 DEPRECIACIÓN ACUMULADA DE BIENES MUEBLES	901,860,975.36	124,722,214.41	1,502,564.72	778,641,325.67
1.2.6.3.1 DEPRECIACIÓN ACUMULADA DE MOBILIARIO Y EQUIPO DE ADMINISTRACIÓN	260,038,740.71	21,171,188.59	572,388.02	239,439,940.14
1.2.6.3.1.1 MUEBLES DE OFICINA Y ESTANTERÍA	44,485,912.79	1,895,385.94	180,010.21	42,770,537.06
1.2.6.3.1.2 MUEBLES EXCEPTO DE OFICINA Y ESTANTERÍA	200,733.82	0.00	15,440.89	216,174.71
1.2.6.3.1.3 EQUIPO DE CÓMPUTO Y DE TECNOLOGÍA DE LA INFORMACIÓN	203,123,074.50	15,103,186.30	365,570.26	188,385,458.46
1.2.6.3.1.4 OTROS MOBILIARIOS Y EQUIPOS DE ADMINISTRACIÓN	12,229,019.60	4,172,616.35	11,366.66	8,067,769.91
1.2.6.3.2 DEPRECIACIÓN ACUMULADA DE MOBILIARIO Y EQUIPO EDUCACIONAL Y RECREATIVO	20,264,866.21	292,011.46	30,361.36	20,003,216.11
1.2.6.3.2.1 EQUIPOS Y APARATOS AUDIOVISUALES	1,941,056.26	0.00	916.68	1,941,972.94
1.2.6.3.2.2 APARATOS DEPORTIVOS	83,928.71	0.00	7,629.89	91,558.60
1.2.6.3.2.3 CÁMARAS FOTOGRÁFICAS Y DE VIDEO	1,829,817.08	0.00	21,814.79	1,851,631.87
1.2.6.3.2.4 OTRO MOBILIARIO Y EQUIPO EDUCACIONAL Y RECREATIVO	16,410,064.16	292,011.46	0.00	16,118,052.70
1.2.6.3.3 DEPRECIACIÓN ACUMULADA DE EQUIPO E INSTRUMENTAL MÉDICO Y DE LABORATORIO	105,693,710.88	4,587.80	39,329.52	105,728,452.60
1.2.6.3.3.1 EQUIPO MEDICO Y DE LABORATORIO	104,863,411.79	0.00	24,063.64	104,887,475.43
1.2.6.3.3.2 INSTRUMENTAL MEDICO Y DE LABORATORIO	830,299.09	4,587.80	15,265.88	840,977.17

CONSEJO ESTATAL DE COORDINACIÓN DEL  
SISTEMA NACIONAL DE SEGURIDAD PÚBLICA  
RFC: CEC0602243PA  
BALANZA DE COMPROBACIÓN DE OCTUBRE 2025

		SALDO ANT.:	CARGOS:	ABONOS:	SALDO:
1.2.6.3.4	DEPRECIACIÓN ACUMULADA DE EQUIPO DE TRANSPORTE	163,771,250.53	14,465,220.49	527,991.09	149,834,021.13
1.2.6.3.4.1	VEHÍCULOS Y EQUIPO TERRESTRE	158,745,940.16	14,465,220.49	527,991.09	144,808,710.76
1.2.6.3.4.2	CARROCERÍA Y REMOLQUES	5,025,310.37	0.00	0.00	5,025,310.37
1.2.6.3.5	DEPRECIACIÓN ACUMULADA DE EQUIPO DE DEFENSA Y SEGURIDAD	80,906,338.56	15,966,982.74	0.00	64,939,355.82
1.2.6.3.6	DEPRECIACIÓN ACUMULADA DE MAQUINARIA, OTRO EQUIPO Y HERRAMIENTAS	271,186,068.47	72,822,223.33	332,494.73	198,696,339.87
1.2.6.3.6.2	MAQUINARIA Y EQUIPO INDUSTRIAL	13,986.05	0.00	373.85	14,359.90
1.2.6.3.6.5	EQUIPO COMUNICACIÓN Y TELECOMUNICACIÓN	243,296,897.78	56,802,092.12	74,542.75	186,569,348.41
1.2.6.3.6.6	EQUIPO GENERACIÓN ELÉCTRICA, APARATOS Y ACCESORIOS ELÉCTRICOS	22,841,621.05	16,020,131.21	48,602.57	6,870,092.41
1.2.6.3.6.8	OTROS EQUIPOS	5,033,563.59	0.00	208,975.56	5,242,539.15
1.2.6.5	AMORTIZACIÓN ACUMULADA DE ACTIVOS INTANGIBLES	93,860,974.20	0.00	0.00	93,860,974.20
1.2.6.5.1	AMORTIZACIÓN ACUMULADA DE SOFTWARE	22,124,472.29	0.00	0.00	22,124,472.29
1.2.6.5.4	AMORTIZACIÓN ACUMULADA DE LICENCIAS	71,736,501.91	0.00	0.00	71,736,501.91
1.2.6.5.4.1	AMORTIZACIÓN ACUMULADA DE LICENCIAS INFORMÁTICAS E INTELECTUALES	71,736,501.91	0.00	0.00	71,736,501.91
2	PASIVO	19,056,179.17	28,104,004.43	22,658,969.85	13,611,144.59
2.1	PASIVO CIRCULANTE	19,056,179.17	28,104,004.43	22,658,969.85	13,611,144.59
2.1.1	CUENTAS POR PAGAR A CORTO PLAZO	19,055,567.17	28,103,005.43	22,658,582.85	13,611,144.59
2.1.1.1	SERVICIOS PERSONALES POR PAGAR A CORTO PLAZO	3,763,578.46	6,978,472.08	6,964,766.84	3,749,873.22
2.1.1.1.1	REMUNERACIÓN POR PAGAR AL PERSONAL DE CARÁCTER PERMANENTE A CORTO PLAZO	229,499.49	18,182.41	4,477.17	215,794.25
2.1.1.1.2	REMUNERACIÓN POR PAGAR AL PERSONAL DE CARÁCTER TRANSITORIO A CORTO PLAZO	3,534,078.97	6,960,289.67	6,960,289.67	3,534,078.97
2.1.1.2	PROVEEDORES POR PAGAR A CORTO PLAZO	13,792,159.90	19,405,854.10	13,987,099.14	8,373,404.94
2.1.1.2.1	DEUDAS POR ADQUISICIÓN DE BIENES Y CONTRATACIÓN DE SERVICIOS POR PAGAR A CORTO PLAZO	13,792,159.90	19,405,854.10	13,987,099.14	8,373,404.94
2.1.1.5	TRANSFERENCIAS OTORGADAS POR PAGAR A CORTO PLAZO	0.00	499,913.60	499,913.60	0.00
2.1.1.5.2	TRANSFERENCIAS AL RESTO DEL SECTOR PÚBLICO	0.00	499,913.60	499,913.60	0.00
2.1.1.7	RETENCIONES Y CONTRIBUCIONES POR PAGAR A CORTO PLAZO	1,155,765.65	1,218,765.65	1,206,803.27	1,143,803.27
2.1.1.7.1	RETENCIONES DE IMPUESTOS POR PAGAR A CORTO PLAZO	942,999.65	942,999.65	934,994.27	934,994.27
2.1.1.7.1.3	ISR RETENCIONES ASIMILABLES	942,947.00	942,947.00	934,878.00	934,878.00
2.1.1.7.1.4	ISR RETENIDO POR ARRENDAMIENTO	0.00	0.00	104.69	104.69
2.1.1.7.1.5	ISR (RESICO) RETENCIONES REGIMEN SIMPLIFICADO DE CONFIANZA	52.65	52.65	11.58	11.58
2.1.1.7.5	IMPUESTOS SOBRE NÓMINA Y OTROS QUE DERIVEN DE UNA RELACIÓN LABORAL POR PAGAR A CORTO PLAZO	212,766.00	212,766.00	208,809.00	208,809.00
2.1.1.7.9	OTRAS RETENCIONES Y CONTRIBUCIONES POR PAGAR A CORTO PLAZO	0.00	63,000.00	63,000.00	0.00
2.1.1.9	OTRAS CUENTAS POR PAGAR A CORTO PLAZO	344,063.16	0.00	0.00	344,063.16
2.1.1.9.9	OTRAS CUENTAS POR PAGAR A CORTO PLAZO	344,063.16	0.00	0.00	344,063.16
2.1.9	OTROS PASIVOS A CORTO PLAZO	612.00	999.00	387.00	0.00
2.1.9.1	INGRESOS POR CLASIFICAR	612.00	999.00	387.00	0.00
3	HACIENDA PÚBLICA/PATRIMONIO	329,274,086.16	0.00	-51.84	329,274,034.32
3.1	HACIENDA PÚBLICA/PATRIMONIO CONTRIBUIDO	455,070,297.98	0.00	0.00	455,070,297.98
3.1.1	APORTACIONES	455,070,297.98	0.00	0.00	455,070,297.98
3.1.1.1	APORTACIONES	447,428,822.47	0.00	0.00	447,428,822.47
3.1.1.2	PATRIMONIO PENDIENTE DE FORMALIZACIÓN	7,641,475.51	0.00	0.00	7,641,475.51
3.2	HACIENDA PÚBLICA/PATRIMONIO GENERADO	-125,796,211.82	0.00	-51.84	-125,796,263.66
3.2.2	RESULTADOS DE EJERCICIOS ANTERIORES	-36,793,986.03	0.00	-51.84	-36,794,037.87

CONSEJO ESTATAL DE COORDINACIÓN DEL  
SISTEMA NACIONAL DE SEGURIDAD PÚBLICA  
RFC: CEC0602243PA  
BALANZA DE COMPROBACIÓN DE OCTUBRE 2025

		SALDO ANT.:	CARGOS:	ABONOS:	SALDO:
3.2.2.1	RESULTADOS DE EJERCICIOS ANTERIORES	-36,793,986.03	0.00	-51.84	-36,794,037.87
3.2.5	RECTIFICACIONES DE RESULTADOS DE EJERCICIOS ANTERIORES	-89,002,225.79	0.00	0.00	-89,002,225.79
3.2.5.1	CAMBIOS EN POLÍTICAS CONTABLES	-90,732,127.02	0.00	0.00	-90,732,127.02
3.2.5.2	CAMBIOS POR ERRORES CONTABLES	1,729,901.23	0.00	0.00	1,729,901.23
4	INGRESOS Y OTROS BENEFICIOS	520,179,150.51	0.00	4,603,138.18	524,792,288.69
4.1	INGRESOS DE GESTIÓN	20,474,443.53	0.00	2,395,504.01	22,869,947.54
4.1.5	PRODUCTOS DE TIPO CORRIENTE	10,160,292.45	0.00	2,395,504.01	12,555,796.46
4.1.5.1	PRODUCTOS	10,160,292.45	0.00	2,395,504.01	12,555,796.46
4.1.7	INGRESOS POR VENTA DE BIENES Y PRESTACIÓN DE SERVICIOS	10,314,151.08	0.00	0.00	10,314,151.08
4.1.7.3	INGRESOS POR VENTA DE BIENES Y PREST. DE SERV. DE ENT. PARAEST. Y FIDEIC. NO EMPR Y NO FINANC	10,314,151.08	0.00	0.00	10,314,151.08
4.2	PART. APORT. CONV. INCENT. DERIV. D/ COLAB. FISCAL, F. DIST. DE APORT. TRANSF. ASIG. SUBS Y SUBV Y P Y JUB	499,704,491.15	0.00	2,207,590.17	501,912,081.32
4.2.2	TRANSFERENCIAS, ASIGNACIONES, SUBSIDIOS Y SUBVENCIONES Y PENSIONES Y JUBILACIONES	499,704,491.15	0.00	2,207,590.17	501,912,081.32
4.2.2.1	TRANSFERENCIAS INTERNAS Y ASIGNACIONES DEL SECTOR PÚBLICO	499,704,491.15	0.00	2,207,590.17	501,912,081.32
4.2.2.1.1	CORRIENTES	499,704,491.15	0.00	2,207,590.17	501,912,081.32
4.3	OTROS INGRESOS Y BENEFICIOS	215.83	0.00	44.00	259.83
4.3.9	OTROS INGRESOS Y BENEFICIOS VARIOS	215.83	0.00	44.00	259.83
4.3.9.9	OTROS INGRESOS Y BENEFICIOS VARIOS	215.83	0.00	44.00	259.83
4.3.9.9.4	OTROS INGRESOS	214.85	0.00	44.00	258.85
4.3.9.9.5	REDONDEOS	0.98	0.00	0.00	0.98
5	GASTOS Y OTRAS PERDIDAS	162,361,865.34	41,944,965.52	0.00	204,306,830.86
5.1	GASTOS DE FUNCIONAMIENTO	140,511,633.14	20,947,388.81	0.00	161,459,021.95
5.1.1	SERVICIOS PERSONALES	69,252,927.20	7,098,360.16	0.00	76,351,287.36
5.1.1.2	REMUNERACIONES AL PERSONAL DE CARÁCTER TRANSITORIO	69,252,927.20	7,098,360.16	0.00	76,351,287.36
5.1.1.2.1	HONORARIOS ASIMILABLES A SALARIOS	69,226,161.70	7,098,360.16	0.00	76,324,521.86
5.1.1.2.1.1	HONORARIOS ASIMILABLES A SALARIOS	69,226,161.70	7,098,360.16	0.00	76,324,521.86
5.1.1.2.2	SUELDOS BASE AL PERSONAL EVENTUAL	26,765.50	0.00	0.00	26,765.50
5.1.1.2.2.1	SUELDOS BASE AL PERSONAL EVENTUAL	26,765.50	0.00	0.00	26,765.50
5.1.2	MATERIALES Y SUMINISTROS	12,879,218.59	5,965,642.82	0.00	18,844,861.41
5.1.2.1	MATERIALES DE ADMINISTRACIÓN, EMISIÓN DE DOCUMENTOS Y ARTÍCULOS OFICIALES	361,442.78	-31,892.94	0.00	329,549.84
5.1.2.1.1	MATERIALES, ÚTILES Y EQUIPOS MENORES DE OFICINA	144,842.83	19,612.03	0.00	164,454.86
5.1.2.1.1.1	MATERIALES, ÚTILES Y EQUIPOS MENORES DE OFICINA	144,842.83	19,612.03	0.00	164,454.86
5.1.2.1.2	MATERIALES Y ÚTILES DE IMPRESIÓN Y REPRODUCCIÓN	24,360.00	0.00	0.00	24,360.00
5.1.2.1.2.1	MATERIALES Y ÚTILES DE IMPRESIÓN Y REPRODUCCIÓN	24,360.00	0.00	0.00	24,360.00
5.1.2.1.4	MATERIALES, ÚTILES Y EQUIPOS MENORES DE TECNOLOGÍAS DE LA INFORMACIÓN Y COMUNICACIONES	87,931.13	-51,504.97	0.00	36,426.16
5.1.2.1.4.1	MATERIALES, ÚTILES Y EQUIPOS MENORES DE TECNOLOGÍAS DE LA INFORMACIÓN Y COMUNICACIONES	87,931.13	-51,504.97	0.00	36,426.16
5.1.2.1.5	MATERIAL IMPRESO E INFORMACIÓN DIGITAL	27,144.00	0.00	0.00	27,144.00
5.1.2.1.5.1	MATERIAL IMPRESO E INFORMACIÓN DIGITAL	27,144.00	0.00	0.00	27,144.00
5.1.2.1.6	MATERIAL DE LIMPIEZA	77,164.82	0.00	0.00	77,164.82
5.1.2.1.6.1	MATERIAL DE LIMPIEZA	77,164.82	0.00	0.00	77,164.82
5.1.2.2	ALIMENTOS Y UTENSILIOS	10,798,467.98	2,672.19	0.00	10,801,140.17
5.1.2.2.1	PRODUCTOS ALIMENTICIOS PARA PERSONAS	10,792,505.43	2,672.19	0.00	10,795,177.62

CONSEJO ESTATAL DE COORDINACIÓN DEL  
SISTEMA NACIONAL DE SEGURIDAD PÚBLICA  
RFC: CEC0602243PA  
BALANZA DE COMPROBACIÓN DE OCTUBRE 2025

	SALDO ANT.:	CARGOS:	ABONOS:	SALDO:	
5.1.2.2.1.1	PRODUCTOS ALIMENTICIOS PARA LOS EFFECTIVOS QUE PARTICIPEN EN PROGRAMAS DE SEGURIDAD PÚBLICA	10,463,153.90	0.00	0.00	10,463,153.90
5.1.2.2.1.2	PRODUCTOS ALIMENTICIOS PARA LOS EFFECTIVOS QUE REALICEN LABORES EN CAMPO O DE SUPERVISIÓN	32,634.04	0.00	0.00	32,634.04
5.1.2.2.1.3	PRODUCTOS ALIMENTICIOS PARA EL PERSONAL EN LAS INSTALACIONES DE LAS DEPENDENCIAS Y ENTIDADES	296,717.49	2,672.19	0.00	299,389.68
5.1.2.2.3	UTENSILIOS PARA EL SERVICIO DE ALIMENTACIÓN	5,962.55	0.00	0.00	5,962.55
5.1.2.2.3.1	UTENSILIOS PARA EL SERVICIO DE ALIMENTACIÓN	5,962.55	0.00	0.00	5,962.55
5.1.2.4	MATERIALES Y ARTÍCULOS DE CONSTRUCCIÓN Y DE REPARACIÓN	526,721.36	-342,846.12	0.00	183,875.24
5.1.2.4.2	CEMENTO Y PRODUCTOS DE CONCRETO	1,050.96	0.00	0.00	1,050.96
5.1.2.4.2.1	CEMENTO Y PRODUCTOS DE CONCRETO	1,050.96	0.00	0.00	1,050.96
5.1.2.4.6	MATERIAL ELÉCTRICO Y ELECTRÓNICO	357,710.24	-342,846.12	0.00	14,864.12
5.1.2.4.6.1	MATERIAL ELÉCTRICO Y ELECTRÓNICO	357,710.24	-342,846.12	0.00	14,864.12
5.1.2.4.8	MATERIALES COMPLEMENTARIOS	380.56	0.00	0.00	380.56
5.1.2.4.8.1	MATERIALES COMPLEMENTARIOS	380.56	0.00	0.00	380.56
5.1.2.4.9	OTROS MATERIALES Y ARTÍCULOS DE CONSTRUCCIÓN Y REPARACIÓN	167,579.60	0.00	0.00	167,579.60
5.1.2.4.9.1	OTROS MATERIALES Y ARTÍCULOS DE CONSTRUCCIÓN Y REPARACIÓN	167,579.60	0.00	0.00	167,579.60
5.1.2.5	PRODUCTOS QUÍMICOS, FARMACÉUTICOS Y DE LABORATORIO	7,286.98	5,794,019.46	0.00	5,801,306.44
5.1.2.5.4	MATERIALES, ACCESORIOS Y SUMINISTROS MÉDICOS	1,506.84	0.00	0.00	1,506.84
5.1.2.5.4.2	MATERIALES, ACCESORIOS Y SUMINISTROS MÉDICOS PARA EL SECTOR PÚBLICO	1,506.84	0.00	0.00	1,506.84
5.1.2.5.5	MATERIALES, ACCESORIOS Y SUMINISTROS DE LABORATORIO	5,780.14	5,794,019.46	0.00	5,799,799.60
5.1.2.5.5.1	MATERIALES, ACCESORIOS Y SUMINISTROS DE LABORATORIO	5,780.14	5,794,019.46	0.00	5,799,799.60
5.1.2.6	COMBUSTIBLES, LUBRICANTES Y ADITIVOS	1,085,300.13	135,000.00	0.00	1,220,300.13
5.1.2.6.1	COMBUSTIBLES, LUBRICANTES Y ADITIVOS	1,085,300.13	135,000.00	0.00	1,220,300.13
5.1.2.6.1.2	COMBUSTIBLES, LUBRICANTES Y ADITIVOS PARA VEHÍCULOS DESTINADOS A SERVICIOS ADMINISTRATIVOS	1,085,300.13	135,000.00	0.00	1,220,300.13
5.1.2.7	VESTUARIO, BLANCOS, PRENDAS DE PROTECCIÓN Y ARTÍCULOS DEPORTIVOS	55,134.13	0.00	0.00	55,134.13
5.1.2.7.1	VESTUARIO Y UNIFORMES	54,059.42	0.00	0.00	54,059.42
5.1.2.7.1.1	VESTUARIO Y UNIFORMES	54,059.42	0.00	0.00	54,059.42
5.1.2.7.4	PRODUCTOS TEXTILES	1,074.71	0.00	0.00	1,074.71
5.1.2.7.4.1	PRODUCTOS TEXTILES	1,074.71	0.00	0.00	1,074.71
5.1.2.8	MATERIALES Y SUMINISTROS PARA SEGURIDAD	0.00	408,726.00	0.00	408,726.00
5.1.2.8.3	PRENDAS DE PROTECCIÓN PARA SEGURIDAD PÚBLICA	0.00	408,726.00	0.00	408,726.00
5.1.2.8.3.1	PRENDAS DE PROTECCIÓN PARA SEGURIDAD PÚBLICA	0.00	408,726.00	0.00	408,726.00
5.1.2.9	HERRAMIENTAS, REFACCIONES Y ACCESORIOS MENORES	44,865.23	-35.77	0.00	44,829.46
5.1.2.9.1	HERRAMIENTAS MENORES	27,145.26	0.00	0.00	27,145.26
5.1.2.9.1.1	HERRAMIENTAS MENORES	27,145.26	0.00	0.00	27,145.26
5.1.2.9.2	REFACCIONES Y ACCESORIOS MENORES DE EDIFICIOS	2,650.01	0.00	0.00	2,650.01
5.1.2.9.2.1	REFACCIONES Y ACCESORIOS MENORES DE EDIFICIOS	2,650.01	0.00	0.00	2,650.01
5.1.2.9.4	REFACCIONES Y ACCESORIOS MENORES DE				

CONSEJO ESTATAL DE COORDINACIÓN DEL  
SISTEMA NACIONAL DE SEGURIDAD PÚBLICA  
RFC: CEC0602243PA  
BALANZA DE COMPROBACIÓN DE OCTUBRE 2025

	SALDO ANT.	CARGOS:	ABONOS:	SALDO:
EQUIPO DE CÓMPUTO Y TECNOLOGÍAS DE LA INFORMACIÓN	13,767.46	-35.77	0.00	13,731.69
5.1.2.9.4.1 REFACCIONES Y ACCESORIOS MENORES DE EQUIPO DE CÓMPUTO Y TECNOLOGÍAS DE LA INFORMACIÓN	13,767.46	-35.77	0.00	13,731.69
5.1.2.9.6 REFACCIONES Y ACCESORIOS MENORES DE EQUIPO DE TRANSPORTE	779.00	0.00	0.00	779.00
5.1.2.9.6.1 REFACCIONES Y ACCESORIOS MENORES DE EQUIPO DE TRANSPORTE	779.00	0.00	0.00	779.00
5.1.2.9.9 REFACCIONES Y ACCESORIOS MENORES OTROS BIENES MUEBLES	523.50	0.00	0.00	523.50
5.1.2.9.9.1 REFACCIONES Y ACCESORIOS MENORES OTROS BIENES MUEBLES	523.50	0.00	0.00	523.50
5.1.3 SERVICIOS GENERALES	58,379,487.35	7,883,385.83	0.00	66,262,873.18
5.1.3.1 SERVICIOS BÁSICOS	8,077,426.47	180,617.36	0.00	8,258,043.83
5.1.3.1.1 ENERGÍA ELÉCTRICA	1,900,256.00	177,179.00	0.00	2,077,435.00
5.1.3.1.1.1 SERVICIO DE ENERGÍA ELÉCTRICA	1,900,256.00	177,179.00	0.00	2,077,435.00
5.1.3.1.3 AGUA	2,463.00	1,172.00	0.00	3,635.00
5.1.3.1.3.1 SERVICIO DE AGUA	2,463.00	1,172.00	0.00	3,635.00
5.1.3.1.7 SERVICIOS DE ACCESO DE INTERNET, REDES Y PROCESAMIENTO DE INFORMACIÓN	6,156,150.68	0.00	0.00	6,156,150.68
5.1.3.1.7.1 SERVICIOS DE ACCESO DE INTERNET	6,156,150.68	0.00	0.00	6,156,150.68
5.1.3.1.8 SERVICIOS POSTALES Y TELEGRÁFICOS	18,556.79	2,266.36	0.00	20,823.15
5.1.3.1.8.1 SERVICIO POSTAL	18,556.79	2,266.36	0.00	20,823.15
5.1.3.2 SERVICIOS DE ARRENDAMIENTO	1,917,381.84	-356,289.75	0.00	1,561,092.09
5.1.3.2.2 ARRENDAMIENTO DE EDIFICIOS	69,100.86	150.00	0.00	69,250.86
5.1.3.2.2.1 ARRENDAMIENTO DE EDIFICIOS	69,100.86	150.00	0.00	69,250.86
5.1.3.2.3 ARRENDAMIENTO DE MOBILIARIO Y EQUIPO DE ADMINISTRACIÓN, EDUCACIONAL Y RECREATIVO	1,715,284.20	-356,439.75	0.00	1,358,844.45
5.1.3.2.3.1 ARRENDAMIENTO DE MOBILIARIO	56,242.00	0.00	0.00	56,242.00
5.1.3.2.3.2 ARRENDAMIENTO DE EQUIPO Y BIENES INFORMÁTICOS	1,659,042.20	-356,439.75	0.00	1,302,602.45
5.1.3.2.7 ARRENDAMIENTO DE ACTIVOS INTANGIBLES	132,996.78	0.00	0.00	132,996.78
5.1.3.2.7.1 ARRENDAMIENTO DE ACTIVOS INTANGIBLES	132,996.78	0.00	0.00	132,996.78
5.1.3.3 SERVICIOS PROFESIONALES, CIENTÍFICOS Y TÉCNICOS Y OTROS SERVICIOS	32,211,709.22	11,553,773.16	0.00	43,765,482.38
5.1.3.3.1 SERVICIOS LEGALES, DE CONTABILIDAD, AUDITORÍA Y RELACIONADOS	0.00	426,153.16	0.00	426,153.16
5.1.3.3.1.1 SERVICIOS RELACIONADOS CON PROCEDIMIENTOS JURISDICCIONALES	0.00	426,153.16	0.00	426,153.16
5.1.3.3.3 SERVICIOS DE CONSULTORÍA ADMINISTRATIVA, PROCESOS, TÉCNICA Y EN TECNOLOGÍAS DE LA INFORMACIÓN	13,022.16	0.00	0.00	13,022.16
5.1.3.3.3.1 SERVICIOS DE INFORMÁTICA	13,022.16	0.00	0.00	13,022.16
5.1.3.3.3.1.4 SERVICIOS DE MANTENIMIENTO DE APLICACIONES INFORMÁTICAS	13,022.16	0.00	0.00	13,022.16
5.1.3.3.4 SERVICIOS DE CAPACITACIÓN	209,962.44	0.00	0.00	209,962.44
5.1.3.3.4.1 CAPACITACIÓN INSTITUCIONAL	209,962.44	0.00	0.00	209,962.44
5.1.3.3.6 SERVICIOS DE APOYO ADMINISTRATIVO, FOTOCOPIADO E IMPRESIÓN	249,764.87	0.00	0.00	249,764.87
5.1.3.3.6.2 SERVICIOS DE APOYO ADMINISTRATIVO	3,280.60	0.00	0.00	3,280.60
5.1.3.3.6.3 SERVICIO DE IMPRESIÓN DE DOCUMENTOS Y PAPELERÍA OFICIAL	199,977.50	0.00	0.00	199,977.50
5.1.3.3.6.4 SERVICIOS DE IMPRESIÓN DE MATERIAL INFORMATIVO DERIVADO DE LA OPERACIÓN Y ADMINISTRACIÓN	46,506.77	0.00	0.00	46,506.77
5.1.3.3.8 SERVICIOS DE VIGILANCIA	4,369,444.75	0.00	0.00	4,369,444.75
5.1.3.3.8.1 SERVICIOS DE VIGILANCIA	4,369,444.75	0.00	0.00	4,369,444.75
5.1.3.3.9 SERVICIOS PROFESIONALES, CIENTÍFICOS Y TÉCNICOS INTEGRALES	27,369,515.00	11,127,620.00	0.00	38,497,135.00



CONSEJO ESTATAL DE COORDINACIÓN DEL  
SISTEMA NACIONAL DE SEGURIDAD PÚBLICA  
RFC: CEC0602243PA  
BALANZA DE COMPROBACIÓN DE OCTUBRE 2025

		SALDO ANT.:	CARGOS:	ABONOS:	SALDO:
5.1.3.3.9.1	SERVICIOS PROFESIONALES, CIENTÍFICOS Y TÉCNICOS INTEGRALES	27,369,515.00	11,127,620.00	0.00	38,497,135.00
5.1.3.4	SERVICIOS FINANCIEROS, BANCARIOS Y COMERCIALES	630,404.19	782.62	0.00	631,186.81
5.1.3.4.1	SERVICIOS FINANCIEROS Y BANCARIOS	15,834.50	0.00	0.00	15,834.50
5.1.3.4.1.1	SERVICIOS FINANCIEROS Y BANCARIOS	15,834.50	0.00	0.00	15,834.50
5.1.3.4.5	SEGUROS DE BIENES PATRIMONIALES	606,353.31	0.00	0.00	606,353.31
5.1.3.4.5.1	SEGUROS DE BIENES PATRIMONIALES	606,353.31	0.00	0.00	606,353.31
5.1.3.4.9	SERVICIOS FINANCIEROS, BANCARIOS Y COMERCIALES INTEGRALES	8,216.38	782.62	0.00	8,999.00
5.1.3.4.9.1	SERVICIOS FINANCIEROS, BANCARIOS Y COMERCIALES INTEGRALES	8,216.38	782.62	0.00	8,999.00
5.1.3.5	SERVICIOS DE INSTALACIÓN, REPARACIÓN, MANTENIMIENTO Y CONSERVACIÓN	12,644,989.58	-3,694,649.17	0.00	8,950,340.41
5.1.3.5.1	CONSERVACIÓN Y MANTENIMIENTO MENOR DE INMUEBLES	84,195.32	0.00	0.00	84,195.32
5.1.3.5.1.1	MANTENIMIENTO Y CONSERVACIÓN MENOR DE INMUEBLES PARA LA PRESTACIÓN DE SERVICIOS ADMINISTRATIVOS	14,042.96	0.00	0.00	14,042.96
5.1.3.5.1.2	MANTENIMIENTO Y CONSERVACIÓN MENOR DE INMUEBLES PARA LA PRESTACIÓN DE SERVICIOS PÚBLICOS	70,152.36	0.00	0.00	70,152.36
5.1.3.5.2	INSTALACIÓN, REPARACIÓN Y MANTENIMIENTO DE MOBILIARI O Y EQUIPO DE ADMÓN., EDUCACIONAL Y RECR	2,088.00	0.00	0.00	2,088.00
5.1.3.5.2.1	INSTALACIÓN, REPARACIÓN Y MANTENIMIENTO DE MOBILIARI O Y EQUIPO DE ADMÓN., EDUCACIONAL Y RECR	2,088.00	0.00	0.00	2,088.00
5.1.3.5.3	INSTALACIÓN, REPARACIÓN Y MANTENIMIENTO DE EQUIPO DE CÓMPUTO Y TECNOLOGÍAS DE LA INFORMACIÓN	6,984,999.36	-1,257,299.89	0.00	5,727,699.47
5.1.3.5.3.1	INSTALACIÓN, REPARACIÓN Y MANTENIMIENTO DE EQUIPO DE CÓMPUTO Y TECNOLOGÍAS DE LA INFORMACIÓN	6,984,999.36	-1,257,299.89	0.00	5,727,699.47
5.1.3.5.4	INSTALACIÓN, REPARACIÓN Y MANTENIMIENTO DE EQUIPO E INSTRUMENTAL MÉDICO Y DE LABORATORIO	25,000.00	0.00	0.00	25,000.00
5.1.3.5.4.1	INSTALACIÓN, REPARACIÓN Y MANTENIMIENTO DE EQUIPO E INSTRUMENTAL MÉDICO Y DE LABORATORIO	25,000.00	0.00	0.00	25,000.00
5.1.3.5.5	REPARACIÓN Y MANTENIMIENTO DE EQUIPO DE TRANSPORTE	1,103,439.22	-504,113.32	0.00	599,325.90
5.1.3.5.5.1	REPARACIÓN Y MANTENIMIENTO DE EQUIPO DE TRANSPORTE	1,103,439.22	-504,113.32	0.00	599,325.90
5.1.3.5.8	SERVICIOS DE LIMPIEZA Y MANEJO DE DESECHOS	3,440,737.48	-1,690,619.49	0.00	1,750,117.99
5.1.3.5.8.1	SERVICIOS DE LIMPIEZA Y MANEJO DE DESECHOS	3,440,737.48	-1,690,619.49	0.00	1,750,117.99
5.1.3.5.9	SERVICIOS DE JARDINERÍA Y FUMIGACIÓN	1,004,530.20	-242,616.47	0.00	761,913.73
5.1.3.5.9.1	SERVICIOS DE JARDINERÍA Y FUMIGACIÓN	1,004,530.20	-242,616.47	0.00	761,913.73
5.1.3.6	SERVICIOS DE COMUNICACIÓN SOCIAL Y PUBLICIDAD	24,600.00	0.00	0.00	24,600.00
5.1.3.6.4	SERVICIOS DE REVELADO DE FOTOGRAFÍAS	24,600.00	0.00	0.00	24,600.00
5.1.3.6.4.1	SERVICIOS DE REVELADO DE FOTOGRAFÍAS	24,600.00	0.00	0.00	24,600.00
5.1.3.7	SERVICIOS DE TRASLADO Y VIÁTICOS	1,003,700.05	97,753.10	0.00	1,101,453.15
5.1.3.7.2	PASAJES TERRESTRES	83,919.13	7,214.15	0.00	91,133.28
5.1.3.7.2.1	PASAJES TERRESTRES NACIONALES	83,919.13	7,214.15	0.00	91,133.28
5.1.3.7.5	VIÁTICOS EN EL PAÍS	917,431.92	90,363.95	0.00	1,007,795.87
5.1.3.7.5.1	VIÁTICOS EN EL PAÍS	917,431.92	90,363.95	0.00	1,007,795.87
5.1.3.7.9	OTROS SERVICIOS DE TRASLADO Y HOSPEDAJE	2,349.00	175.00	0.00	2,524.00

CONSEJO ESTATAL DE COORDINACIÓN DEL  
SISTEMA NACIONAL DE SEGURIDAD PÚBLICA  
RFC: CEC0602243PA  
BALANZA DE COMPROBACIÓN DE OCTUBRE 2025

		SALDO ANT.:	CARGOS:	ABONOS:	SALDO:
5.1.3.7.9.1	OTROS SERVICIOS DE TRASLADO Y HOSPEDAJE	2,349.00	175.00	0.00	2,524.00
5.1.3.8	SERVICIOS OFICIALES	288,875.15	6,784.00	0.00	295,659.15
5.1.3.8.2	GASTOS DE ORDEN SOCIAL Y CULTURAL	148,357.72	5,394.00	0.00	153,751.72
5.1.3.8.2.1	GASTOS DE ORDEN SOCIAL	86,957.72	5,394.00	0.00	92,351.72
5.1.3.8.2.2	GASTOS DE ORDEN CULTURAL	61,400.00	0.00	0.00	61,400.00
5.1.3.8.3	CONGRESOS Y CONVENCIONES	9,282.00	0.00	0.00	9,282.00
5.1.3.8.3.1	CONGRESOS Y CONVENCIONES	9,282.00	0.00	0.00	9,282.00
5.1.3.8.5	GASTOS DE REPRESENTACIÓN	131,235.43	1,390.00	0.00	132,625.43
5.1.3.8.5.1	GASTOS DE REPRESENTACIÓN	131,235.43	1,390.00	0.00	132,625.43
5.1.3.9	OTROS SERVICIOS GENERALES	1,580,400.85	94,614.51	0.00	1,675,015.36
5.1.3.9.2	IMPUESTOS Y DERECHOS	631,465.21	9,948.00	0.00	641,413.21
5.1.3.9.2.1	OTROS IMPUESTOS Y DERECHOS	631,465.21	9,948.00	0.00	641,413.21
5.1.3.9.5	PENAS, MULTAS, ACCESORIOS Y ACTUALIZACIONES	70,305.00	13,928.00	0.00	84,233.00
5.1.3.9.5.1	PENAS, MULTAS, ACCESORIOS Y ACTUALIZACIONES	70,305.00	13,928.00	0.00	84,233.00
5.1.3.9.6	OTROS GASTOS POR RESPONSABILIDADES	5,700.00	0.00	0.00	5,700.00
5.1.3.9.6.2	OTROS GASTOS POR RESPONSABILIDADES	5,700.00	0.00	0.00	5,700.00
5.1.3.9.8	IMPUESTO SOBRE NÓMINAS Y OTROS QUE SE DERIVEN DE UNA RELACIÓN LABORAL	817,721.65	70,738.51	0.00	888,460.16
5.1.3.9.8.1	IMPUESTO SOBRE NÓMINAS Y OTROS QUE SE DERIVEN DE UNA RELACIÓN LABORAL	817,721.65	70,738.51	0.00	888,460.16
5.1.3.9.9	OTROS SERVICIOS GENERALES	55,208.99	0.00	0.00	55,208.99
5.1.3.9.9.2	SUBCONTRATACIÓN DE SERVICIOS CON TERCEROS	55,208.99	0.00	0.00	55,208.99
5.2	TRANSFERENCIAS, ASIGNACIONES, SUBSIDIOS Y OTRAS AYUDAS	25,000.00	499,913.60	0.00	524,913.60
5.2.2	TRANSFERENCIAS AL RESTO DEL SECTOR PÚBLICO	0.00	499,913.60	0.00	499,913.60
5.2.2.1	TRANSFERENCIAS A ENTIDADES PARAESTATALES	0.00	499,913.60	0.00	499,913.60
5.2.2.1.1	TRANSFERENCIAS OTORGADAS A ENTIDADES PARAESTATALES NO EMPRESARIALES Y NO FINANCIERAS	0.00	499,913.60	0.00	499,913.60
5.2.2.1.1.5	TRANS. OTORGADAS A ENTIDADES PARAESTATALES NO ENPR. Y NO FINANCIERAS PARA MUEB., INMU. E INTANGIBLES	0.00	499,913.60	0.00	499,913.60
5.2.4	AYUDAS SOCIALES	25,000.00	0.00	0.00	25,000.00
5.2.4.1	AYUDAS SOCIALES A PERSONAS	25,000.00	0.00	0.00	25,000.00
5.2.4.1.9	OTRAS AYUDAS	25,000.00	0.00	0.00	25,000.00
5.5	OTROS GASTOS Y PÉRDIDAS EXTRAORDINARIAS	21,825,232.20	20,497,663.11	0.00	42,322,895.31
5.5.1	ESTIMACIONES, DEPRECIACIONES, DETERIOROS, OBSOLESCENCIAS Y AMORTIZACIONES	21,825,182.34	20,497,662.72	0.00	42,322,845.06
5.5.1.5	DEPRECIACIÓN DE BIENES MUEBLES	21,825,182.34	1,502,564.72	0.00	23,327,747.06
5.5.1.8	DISMINUCIÓN DE BIENES POR PÉRDIDA U OBSOLESCENCIA	0.00	18,995,098.00	0.00	18,995,098.00
5.5.9	OTROS GASTOS	49.86	0.39	0.00	50.25
5.5.9.9	OTROS GASTOS VARIOS	49.86	0.39	0.00	50.25
5.5.9.9.2	OTROS GASTOS	49.86	0.39	0.00	50.25
7	CUENTAS DE ORDEN CONTABLES	0.00	126,986.91	126,986.91	0.00
7.4	JUICIOS	0.00	126,986.91	126,986.91	0.00
7.4.1	DEMANDAS JUDICIALES EN PROCESO DE RESOLUCIÓN	25,320,519.54	126,986.91	0.00	25,447,506.45
7.4.1.1	DEMANDAS JUDICIALES EN PROCESO DE RESOLUCIÓN	25,320,519.54	126,986.91	0.00	25,447,506.45
7.4.2	RESOLUCIÓN DE DEMANDAS EN PROCESO JUDICIAL	25,320,519.54	0.00	126,986.91	25,447,506.45
7.4.2.1	RESOLUCIÓN DE DEMANDAS EN PROCESO JUDICIAL	25,320,519.54	0.00	126,986.91	25,447,506.45
8	CUENTAS DE ORDEN PRESUPUESTARIAS	0.00	216,299,463.01	216,299,463.01	0.00



CONSEJO ESTATAL DE COORDINACIÓN DEL  
SISTEMA NACIONAL DE SEGURIDAD PÚBLICA  
RFC: CEC0602243PA  
BALANZA DE COMPROBACIÓN DE OCTUBRE 2025

		SALDO ANT.:	CARGOS:	ABONOS:	SALDO:
8.1	LEY DE INGRESOS	0.00	11,601,739.37	11,601,739.37	0.00
8.1.1	LEY DE INGRESOS ESTIMADA	465,899,215.00	0.00	0.00	465,899,215.00
8.1.1.1	LEY DE INGRESOS ESTIMADA	465,899,215.00	0.00	0.00	465,899,215.00
8.1.2	LEY DE INGRESOS POR EJECUTAR	101,090,143.60	4,603,094.18	2,395,551.01	98,882,600.43
8.1.2.1	LEY DE INGRESOS POR EJECUTAR	101,090,143.60	4,603,094.18	2,395,551.01	98,882,600.43
8.1.3	MODIFICACIONES A LA LEY DE INGRESOS				
	ESTIMADA	155,369,863.28	2,395,551.01	0.00	157,765,414.29
8.1.3.1	AMPLIACIONES A LA LEY DE INGRESOS				
	ESTIMADA	241,098,992.01	2,395,551.01	0.00	243,494,543.02
8.1.3.2	REDUCCIONES A LA LEY DE INGRESOS				
	ESTIMADA	85,729,128.73	0.00	0.00	85,729,128.73
8.1.4	LEY DE INGRESOS DEVENGADA	0.00	4,603,094.18	4,603,094.18	0.00
8.1.4.1	LEY DE INGRESOS DEVENGADA	0.00	4,603,094.18	4,603,094.18	0.00
8.1.5	LEY DE INGRESOS RECAUDADA	520,178,934.68	0.00	4,603,094.18	524,782,028.86
8.1.5.1	LEY DE INGRESOS RECAUDADA	520,178,934.68	0.00	4,603,094.18	524,782,028.86
8.2	PRESUPUESTO DE EGRESOS	0.00	204,697,723.64	204,697,723.64	0.00
8.2.1	PRESUPUESTO DE EGRESOS APROBADO	465,899,215.00	0.00	0.00	465,899,215.00
8.2.1.1	PRESUPUESTO DE EGRESOS APROBADO	465,899,215.00	0.00	0.00	465,899,215.00
8.2.2	PRESUPUESTO DE EGRESOS POR EJERCER	465,907,567.72	51,921,591.00	77,600,943.41	440,228,215.31
8.2.2.1	PRESUPUESTO DE EGRESOS POR EJERCER	465,907,567.72	51,921,591.00	77,600,943.41	440,228,215.31
8.2.3	MODIFICACIONES AL PRESUPUESTO DE				
	EGRESOS APROBADO	143,201,363.09	49,527,756.79	51,921,591.00	145,595,197.30
8.2.3.1	AMPLIACIONES AL PRESUPUESTO DE EGRESOS				
	APROBADO	1,053,091,302.20	0.00	51,921,591.00	1,105,012,893.20
8.2.3.2	REDUCCIONES AL PRESUPUESTO DE EGRESOS				
	APROBADO	909,889,939.11	49,527,756.79	0.00	959,417,695.90
8.2.4	PRESUPUESTO DE EGRESOS COMPROMETIDO	2,656,377.25	28,073,186.62	21,447,302.41	9,282,261.46
8.2.4.1	PRESUPUESTO DE EGRESOS COMPROMETIDO	2,656,377.25	28,073,186.62	21,447,302.41	9,282,261.46
8.2.5	PRESUPUESTO DE EGRESOS DEVENGADO	5,852,559.11	21,447,302.41	26,863,943.41	435,918.11
8.2.5.1	PRESUPUESTO DE EGRESOS DEVENGADO	5,852,559.11	21,447,302.41	26,863,943.41	435,918.11
8.2.6	PRESUPUESTO DE EGRESOS EJERCIDO	0.00	26,863,943.41	26,863,943.41	0.00
8.2.6.1	PRESUPUESTO DE EGRESOS EJERCIDO	0.00	26,863,943.41	26,863,943.41	0.00
8.2.7	PRESUPUESTO DE EGRESOS PAGADO	134,684,074.01	26,863,943.41	0.00	161,548,017.42
8.2.7.1	PRESUPUESTO DE EGRESOS PAGADO	134,684,074.01	26,863,943.41	0.00	161,548,017.42
TOTAL DE LA BALANZA:		0.00	427,655,125.31	427,655,125.31	0.00